

Universidad de la Ciénega del Estado de Michoacán de Ocampo
ESTADO DE MICHOACAN

Estado Analítico del Ejercicio del Presupuesto por Capítulo del Gasto Del 01/ene/2015 Al 31/dic/2015

Usr: Supervisor

Rep: rptEstadoAnaliticoPresupuestoEgresos

F. Financiamiento: 4

Fecha y hora de Impresión 10/feb/2016 11:54 a.m.

Ejercicio del Presupuesto		Egresos Aprobado Al 31/12/2015	Ampliaciones / (Reducciones) Al 31/12/ 2015	Egresos Modificado Al 31/12/2015	Egresos Comprometido	Egresos Devengado	Egresos Ejercido	Pagado	Subejercicio
20000	MATERIALES Y SUMINISTROS	\$0.00	\$34,719.17	\$34,719.17	\$34,719.17	\$34,719.17	\$34,719.17	\$34,719.17	\$0.00
21000	MATERIALES DE ADMINISTRACION, EMISION	\$0.00	\$1,167.38	\$1,167.38	\$1,167.38	\$1,167.38	\$1,167.38	\$1,167.38	\$0.00
21700	MATERIALES Y ÚTILES DE ENSEÑANZA	\$0.00	\$1,167.38	\$1,167.38	\$1,167.38	\$1,167.38	\$1,167.38	\$1,167.38	\$0.00
21701	Materiales y suministros para planteles educativos.	\$0.00	\$1,167.38	\$1,167.38	\$1,167.38	\$1,167.38	\$1,167.38	\$1,167.38	\$0.00
22000	ALIMENTOS Y UTENSILIOS	\$0.00	\$671.81	\$671.81	\$671.81	\$671.81	\$671.81	\$671.81	\$0.00
22100	PRODUCTOS ALIMENTICIOS PARA PERSONAS	\$0.00	\$671.81	\$671.81	\$671.81	\$671.81	\$671.81	\$671.81	\$0.00
22104	Productos alimenticios para el personal en las ins	\$0.00	\$671.81	\$671.81	\$671.81	\$671.81	\$671.81	\$671.81	\$0.00
24000	MATERIALES Y ARTICULOS DE CONSTRUCCION	\$0.00	\$8,999.98	\$8,999.98	\$8,999.98	\$8,999.98	\$8,999.98	\$8,999.98	\$0.00
24900	OTROS MATERIALES Y ARTÍCULOS DE CONSTRUCCION	\$0.00	\$8,999.98	\$8,999.98	\$8,999.98	\$8,999.98	\$8,999.98	\$8,999.98	\$0.00
24901	Otros materiales y artículos de construcción y repa	\$0.00	\$8,999.98	\$8,999.98	\$8,999.98	\$8,999.98	\$8,999.98	\$8,999.98	\$0.00
27000	VESTUARIO, BLANCOS, PRENDAS DE PROTECCION	\$0.00	\$23,880.00	\$23,880.00	\$23,880.00	\$23,880.00	\$23,880.00	\$23,880.00	\$0.00
27100	VESTUARIO Y UNIFORMES	\$0.00	\$23,880.00	\$23,880.00	\$23,880.00	\$23,880.00	\$23,880.00	\$23,880.00	\$0.00
27101	Vestuario y uniformes.	\$0.00	\$23,880.00	\$23,880.00	\$23,880.00	\$23,880.00	\$23,880.00	\$23,880.00	\$0.00
30000	SERVICIOS GENERALES	\$100,000.00	\$473,744.47	\$573,744.47	\$573,744.47	\$573,744.47	\$573,744.47	\$572,272.47	\$0.00
32000	SERVICIOS DE ARRENDAMIENTO	\$0.00	\$2,326.40	\$2,326.40	\$2,326.40	\$2,326.40	\$2,326.40	\$2,326.40	\$0.00
32700	ARRENDAMIENTO DE ACTIVOS INTANGIBLES	\$0.00	\$2,326.40	\$2,326.40	\$2,326.40	\$2,326.40	\$2,326.40	\$2,326.40	\$0.00
32701	Patentes, regalías y otros.	\$0.00	\$2,326.40	\$2,326.40	\$2,326.40	\$2,326.40	\$2,326.40	\$2,326.40	\$0.00
33000	SERVICIOS PROFESIONALES, CIENTIFICOS, TECNOLÓGICOS Y LEGALES	\$0.00	\$426,767.80	\$426,767.80	\$426,767.80	\$426,767.80	\$426,767.80	\$426,766.80	\$0.00
33100	SERVICIOS LEGALES, DE CONTABILIDAD, AUDITORIA Y ASesorías	\$0.00	\$78,449.84	\$78,449.84	\$78,449.84	\$78,449.84	\$78,449.84	\$78,449.84	\$0.00
33104	Otras asesorías para la operación de programas.	\$0.00	\$21,794.67	\$21,794.67	\$21,794.67	\$21,794.67	\$21,794.67	\$21,794.67	\$0.00
33106	Auditorías, dictámenes fiscales y de seguridad social	\$0.00	\$56,655.17	\$56,655.17	\$56,655.17	\$56,655.17	\$56,655.17	\$56,655.17	\$0.00
33300	SERVICIOS DE CONSULTORÍA ADMINISTRATIVA Y DE INVESTIGACIONES	\$0.00	\$917.96	\$917.96	\$917.96	\$917.96	\$917.96	\$916.96	\$0.00
33301	Servicios de informática.	\$0.00	\$916.96	\$916.96	\$916.96	\$916.96	\$916.96	\$916.96	\$0.00
33303	Servicios relacionados con certificación de procesos	\$0.00	\$1.00	\$1.00	\$1.00	\$1.00	\$1.00	\$0.00	\$0.00
33500	SERVICIOS DE INVESTIGACIÓN CIENTÍFICA Y TECNOLÓGICA	\$0.00	\$347,400.00	\$347,400.00	\$347,400.00	\$347,400.00	\$347,400.00	\$347,400.00	\$0.00
33501	Estudios e investigaciones.	\$0.00	\$347,400.00	\$347,400.00	\$347,400.00	\$347,400.00	\$347,400.00	\$347,400.00	\$0.00
34000	SERVICIOS FINANCIEROS, BANCARIOS Y COMERCIALES	\$0.00	\$44,816.68	\$44,816.68	\$44,816.68	\$44,816.68	\$44,816.68	\$44,816.68	\$0.00
34100	SERVICIOS FINANCIEROS Y BANCARIOS	\$0.00	\$36,567.84	\$36,567.84	\$36,567.84	\$36,567.84	\$36,567.84	\$36,567.84	\$0.00
34101	Servicios bancarios y financieros.	\$0.00	\$36,567.84	\$36,567.84	\$36,567.84	\$36,567.84	\$36,567.84	\$36,567.84	\$0.00
34500	SEGURO DE BIENES PATRIMONIALES	\$0.00	\$8,248.84	\$8,248.84	\$8,248.84	\$8,248.84	\$8,248.84	\$8,248.84	\$0.00
34501	Seguros de bienes patrimoniales.	\$0.00	\$8,248.84	\$8,248.84	\$8,248.84	\$8,248.84	\$8,248.84	\$8,248.84	\$0.00
35000	SERVICIOS DE INSTALACION, REPARACION, MANTENIMIENTO Y CONSERVACION DE BIENES	\$100,000.00	-\$100,000.00	\$0.00	\$0.00	\$0.00	\$0.00	\$0.00	\$0.00
35300	INSTALACIÓN, REPARACIÓN Y MANTENIMIENTO DE BIENES	\$100,000.00	-\$100,000.00	\$0.00	\$0.00	\$0.00	\$0.00	\$0.00	\$0.00
35301	Mantenimiento y conservación de bienes informáticos	\$100,000.00	-\$100,000.00	\$0.00	\$0.00	\$0.00	\$0.00	\$0.00	\$0.00



Universidad de la Ciénega del Estado de Michoacán de Ocampo
ESTADO DE MICHOACAN

Estado Analítico del Ejercicio del Presupuesto por Capítulo del Gasto Del 01/ene/2015 Al 31/dic/2015

Usr: Supervisor


Rep: rptEstadoAnalíticoPresupuestoEgresos

F. Financiamiento: 4

Fecha y 10/feb/2016

hora de Impresión 11:54 a.m.

Ejercicio del Presupuesto		Egresos Aprobado Al 31/12/2015	Ampliaciones / (Reducciones) Al 31/12/ 2015	Egresos Modificado Al 31/12/2015	Egresos Comprometido	Egresos Devengado	Egresos Ejercido	Pagado	Subejercicio
37000	SERVICIOS DE TRASLADO Y VIATICOS	\$0.00	\$18,871.00	\$18,871.00	\$18,871.00	\$18,871.00	\$18,871.00	\$17,400.00	\$0.00
37200	PASAJES TERRESTRES	\$0.00	\$17,400.00	\$17,400.00	\$17,400.00	\$17,400.00	\$17,400.00	\$17,400.00	\$0.00
37204	Pasajes terrestres nacionales para servidores pút	\$0.00	\$17,400.00	\$17,400.00	\$17,400.00	\$17,400.00	\$17,400.00	\$17,400.00	\$0.00
37500	VIÁTICOS EN EL PAÍS	\$0.00	\$1,471.00	\$1,471.00	\$1,471.00	\$1,471.00	\$1,471.00	\$0.00	\$0.00
37504	Viáticos nacionales para servidores públicos en el	\$0.00	\$1,471.00	\$1,471.00	\$1,471.00	\$1,471.00	\$1,471.00	\$0.00	\$0.00
38000	SERVICIOS OFICIALES	\$0.00	\$79,714.70	\$79,714.70	\$79,714.70	\$79,714.70	\$79,714.70	\$79,714.70	\$0.00
38200	GASTOS DE ORDEN SOCIAL Y CULTURAL	\$0.00	\$8,417.99	\$8,417.99	\$8,417.99	\$8,417.99	\$8,417.99	\$8,417.99	\$0.00
38201	Gastos de orden social.	\$0.00	\$8,417.99	\$8,417.99	\$8,417.99	\$8,417.99	\$8,417.99	\$8,417.99	\$0.00
38300	CONGRESOS Y CONVENCIONES	\$0.00	\$71,296.71	\$71,296.71	\$71,296.71	\$71,296.71	\$71,296.71	\$71,296.71	\$0.00
38301	Congresos y convenciones.	\$0.00	\$71,296.71	\$71,296.71	\$71,296.71	\$71,296.71	\$71,296.71	\$71,296.71	\$0.00
39000	OTROS SERVICIOS GENERALES	\$0.00	\$1,247.89	\$1,247.89	\$1,247.89	\$1,247.89	\$1,247.89	\$1,247.89	\$0.00
39200	IMPUESTOS Y DERECHOS	\$0.00	\$1,106.11	\$1,106.11	\$1,106.11	\$1,106.11	\$1,106.11	\$1,106.11	\$0.00
39209	Otros impuestos y derechos.	\$0.00	\$1,106.11	\$1,106.11	\$1,106.11	\$1,106.11	\$1,106.11	\$1,106.11	\$0.00
39500	PENAS, MULTAS, ACCESORIOS Y ACTUALIZAC	\$0.00	\$141.78	\$141.78	\$141.78	\$141.78	\$141.78	\$141.78	\$0.00
39501	Penas, multas, accesorios y actualizaciones.	\$0.00	\$141.78	\$141.78	\$141.78	\$141.78	\$141.78	\$141.78	\$0.00
40000	TRANSFERENCIAS, ASIGNACIONES, SU	\$180,000.00	-\$152,853.78	\$27,146.22	\$27,146.22	\$27,146.22	\$27,146.22	\$20,599.00	\$0.00
44000	AYUDAS SOCIALES	\$180,000.00	-\$152,853.78	\$27,146.22	\$27,146.22	\$27,146.22	\$27,146.22	\$20,599.00	\$0.00
44100	Ayudas sociales a personas	\$180,000.00	-\$161,133.68	\$18,866.32	\$18,866.32	\$18,866.32	\$18,866.32	\$18,866.32	\$0.00
44102	Gastos por servicios de traslado de personas.	\$180,000.00	-\$161,133.68	\$18,866.32	\$18,866.32	\$18,866.32	\$18,866.32	\$18,866.32	\$0.00
44400	Ayudas sociales a actividades científicas o académ	\$0.00	\$8,279.90	\$8,279.90	\$8,279.90	\$8,279.90	\$8,279.90	\$1,732.68	\$0.00
44401	Apoyos a la investigación científica y tecnológica	\$0.00	\$8,279.90	\$8,279.90	\$8,279.90	\$8,279.90	\$8,279.90	\$1,732.68	\$0.00
50000	BIENES MUEBLES, INMUEBLES E INTAN	\$788,710.00	-\$276,857.80	\$511,852.20	\$511,852.20	\$511,852.20	\$511,852.20	\$511,852.20	\$0.00
51000	MOBILIARIO Y EQUIPO DE ADMINISTRACION	\$189,030.00	-\$183,578.00	\$5,452.00	\$5,452.00	\$5,452.00	\$5,452.00	\$5,452.00	\$0.00
51100	Muebles de oficina y estantería	\$0.00	\$5,452.00	\$5,452.00	\$5,452.00	\$5,452.00	\$5,452.00	\$5,452.00	\$0.00
51101	Mobiliario.	\$0.00	\$5,452.00	\$5,452.00	\$5,452.00	\$5,452.00	\$5,452.00	\$5,452.00	\$0.00
51500	Equipo de cómputo y de tecnologías de la informac	\$189,030.00	-\$189,030.00	\$0.00	\$0.00	\$0.00	\$0.00	\$0.00	\$0.00
51501	Bienes informáticos.	\$189,030.00	-\$189,030.00	\$0.00	\$0.00	\$0.00	\$0.00	\$0.00	\$0.00
53000	EQUIPO E INSTRUMENTAL MEDICO Y DE LABI	\$599,680.00	-\$599,680.00	\$0.00	\$0.00	\$0.00	\$0.00	\$0.00	\$0.00
53100	Equipo médico y de laboratorio	\$599,680.00	-\$599,680.00	\$0.00	\$0.00	\$0.00	\$0.00	\$0.00	\$0.00
53101	Equipo médico y de laboratorio.	\$599,680.00	-\$599,680.00	\$0.00	\$0.00	\$0.00	\$0.00	\$0.00	\$0.00
54000	VEHICULOS Y EQUIPO DE TRANSPORTE	\$0.00	\$386,900.00	\$386,900.00	\$386,900.00	\$386,900.00	\$386,900.00	\$386,900.00	\$0.00
54100	Vehículos y equipo terrestre	\$0.00	\$386,900.00	\$386,900.00	\$386,900.00	\$386,900.00	\$386,900.00	\$386,900.00	\$0.00
54103	Vehículos y equipo terrestres, destinados a serv	\$0.00	\$386,900.00	\$386,900.00	\$386,900.00	\$386,900.00	\$386,900.00	\$386,900.00	\$0.00
59000	ACTIVOS INTANGIBLES	\$0.00	\$119,500.20	\$119,500.20	\$119,500.20	\$119,500.20	\$119,500.20	\$119,500.20	\$0.00



Universidad de la Ciénega del Estado de Michoacán de Ocampo
ESTADO DE MICHOACAN

Estado Analítico del Ejercicio del Presupuesto por Capítulo del Gasto Del 01/ene/2015 Al 31/dic/2015

Usr: Supervisor

Rep: rptEstadoAnaliticoPresupuestoEgresos

F. Financiamiento: 4

Fecha y 10/feb/2016

hora de Impresión 11:54 a.m.

Ejercicio del Presupuesto		Egresos Aprobado Al 31/12/2015	Ampliaciones / (Reducciones) Al 31/12/ 2015	Egresos Modificado Al 31/12/2015	Egresos Comprometido	Egresos Devengado	Egresos Ejercido	Pagado	Subejercicio
59100	Software	\$0.00	\$119,500.20	\$119,500.20	\$119,500.20	\$119,500.20	\$119,500.20	\$119,500.20	\$0.00
59101	Software.	\$0.00	\$119,500.20	\$119,500.20	\$119,500.20	\$119,500.20	\$119,500.20	\$119,500.20	\$0.00
Total		\$1,068,710.00	\$78,752.06	\$1,147,462.06	\$1,147,462.06	\$1,147,462.06	\$1,147,462.06	\$1,139,442.84	\$0.00

LIC. JOSÉ EDUARDO SAHAGÚN SAHAGÚN
 RECTOR

M. I. FABIOLA LOZADA AMEZCUA
 SECRETARIA DE ADMINISTRACIÓN

L.C. ANA MARÍA MORENO ÁLVAREZ
 JEFA DE CONTABILIDAD Y FINANZAS

Ejercicio del Presupuesto		Egresos Aprobado Al 31/12/2015	Ampliaciones / (Reducciones) Al 31/12/ 2015	Egresos Modificado Al 31/12/2015	Egresos Comprometido	Egresos Devengado	Egresos Ejercido	Pagado	Subejercicio
10000	SERVICIOS PERSONALES	\$12,009,042.28	-\$1,020,987.38	\$10,988,054.90	\$8,709,707.27	\$8,709,707.27	\$8,709,707.27	\$8,159,054.16	\$2,278,347.63
11000	REMUNERACIONES AL PERSONAL DE CARAC	\$4,561,096.98	\$938,082.49	\$5,499,179.47	\$3,220,831.84	\$3,220,831.84	\$3,220,831.84	\$3,220,831.84	\$2,278,347.63
11300	SUELDOS BASE AL PERSONAL PERMANENTE	\$4,561,096.98	\$938,082.49	\$5,499,179.47	\$3,220,831.84	\$3,220,831.84	\$3,220,831.84	\$3,220,831.84	\$2,278,347.63
11301	Sueldos base.	\$4,561,096.98	\$938,082.49	\$5,499,179.47	\$3,220,831.84	\$3,220,831.84	\$3,220,831.84	\$3,220,831.84	\$2,278,347.63
12000	REMUNERACIONES AL PERSONAL DE CARAC	\$0.00	\$1,025,469.66	\$1,025,469.66	\$1,025,469.66	\$1,025,469.66	\$1,025,469.66	\$1,025,469.66	\$0.00
12100	HONORARIOS ASIMILABLES A SALARIOS	\$0.00	\$1,025,469.66	\$1,025,469.66	\$1,025,469.66	\$1,025,469.66	\$1,025,469.66	\$1,025,469.66	\$0.00
12101	Honorarios Asimilables a Salarios.	\$0.00	\$1,025,469.66	\$1,025,469.66	\$1,025,469.66	\$1,025,469.66	\$1,025,469.66	\$1,025,469.66	\$0.00
13000	REMUNERACIONES ADICIONALES Y ESPECIAL	\$7,447,945.30	-\$4,783,341.44	\$2,664,603.86	\$2,664,603.86	\$2,664,603.86	\$2,664,603.86	\$2,664,603.86	\$0.00
13200	PRIMAS DE VACACIONES, DOMINICAL Y GRAT	\$7,447,945.30	-\$5,170,018.06	\$2,277,927.24	\$2,277,927.24	\$2,277,927.24	\$2,277,927.24	\$2,277,927.24	\$0.00
13201	Primas de vacaciones y dominical.	\$0.00	\$132,265.77	\$132,265.77	\$132,265.77	\$132,265.77	\$132,265.77	\$132,265.77	\$0.00
13202	Aguinaldo o gratificación de fin de año.	\$7,447,945.30	-\$5,302,283.83	\$2,145,661.47	\$2,145,661.47	\$2,145,661.47	\$2,145,661.47	\$2,145,661.47	\$0.00
13400	COMPENSACIONES	\$0.00	\$386,676.62	\$386,676.62	\$386,676.62	\$386,676.62	\$386,676.62	\$386,676.62	\$0.00
13414	Despensa.	\$0.00	\$386,676.62	\$386,676.62	\$386,676.62	\$386,676.62	\$386,676.62	\$386,676.62	\$0.00
14000	SEGURIDAD SOCIAL	\$0.00	\$1,186,184.36	\$1,186,184.36	\$1,186,184.36	\$1,186,184.36	\$1,186,184.36	\$635,531.25	\$0.00
14100	APORTACIONES DE SEGURIDAD SOCIAL	\$0.00	\$668,265.20	\$668,265.20	\$668,265.20	\$668,265.20	\$668,265.20	\$388,799.38	\$0.00
14103	Aportaciones al IMSS.	\$0.00	\$436,233.45	\$436,233.45	\$436,233.45	\$436,233.45	\$436,233.45	\$278,522.13	\$0.00
14105	Aportaciones al seguro de cesantía en edad avanza	\$0.00	\$232,031.75	\$232,031.75	\$232,031.75	\$232,031.75	\$232,031.75	\$110,277.25	\$0.00
14200	APORTACIONES A FONDOS DE VIVIENDA	\$0.00	\$370,091.73	\$370,091.73	\$370,091.73	\$370,091.73	\$370,091.73	\$176,386.61	\$0.00
14202	Aportaciones al INFONAVIT.	\$0.00	\$370,091.73	\$370,091.73	\$370,091.73	\$370,091.73	\$370,091.73	\$176,386.61	\$0.00
14300	APORTACIONES AL SISTEMA PARA EL RETIRO	\$0.00	\$147,827.43	\$147,827.43	\$147,827.43	\$147,827.43	\$147,827.43	\$70,345.26	\$0.00
14301	Aportaciones al Sistema de Ahorro para el Retiro.	\$0.00	\$147,827.43	\$147,827.43	\$147,827.43	\$147,827.43	\$147,827.43	\$70,345.26	\$0.00
15000	OTRAS PRESTACIONES SOCIALES Y ECONOMICAS	\$0.00	\$612,617.55	\$612,617.55	\$612,617.55	\$612,617.55	\$612,617.55	\$612,617.55	\$0.00
15400	PRESTACIONES CONTRACTUALES	\$0.00	\$612,617.55	\$612,617.55	\$612,617.55	\$612,617.55	\$612,617.55	\$612,617.55	\$0.00
15401	Prestaciones establecidas por condiciones genera	\$0.00	\$612,617.55	\$612,617.55	\$612,617.55	\$612,617.55	\$612,617.55	\$612,617.55	\$0.00
20000	MATERIALES Y SUMINISTROS	\$5,047,252.33	\$594,150.92	\$5,641,403.25	\$5,641,403.25	\$5,147,970.58	\$4,662,069.14	\$4,555,209.92	\$493,432.67
21000	MATERIALES DE ADMINISTRACION, EMISION	\$1,579,899.18	\$120,463.27	\$1,700,362.45	\$1,700,362.45	\$1,696,294.41	\$1,647,209.67	\$1,587,910.47	\$4,068.04
21100	MATERIALES, ÚTILES Y EQUIPOS MENORES C	\$356,323.45	-\$5,212.72	\$351,110.73	\$351,110.73	\$351,110.73	\$324,649.08	\$324,649.08	\$0.00
21101	Materiales y útiles de oficina.	\$350,523.45	-\$16,771.21	\$333,752.24	\$333,752.24	\$333,752.24	\$307,290.59	\$307,290.59	\$0.00
21102	Material para estudios y proyectos.	\$5,800.00	\$11,558.49	\$17,358.49	\$17,358.49	\$17,358.49	\$17,358.49	\$17,358.49	\$0.00
21200	MATERIALES Y ÚTILES DE IMPRESIÓN Y REPF	\$523,156.00	-\$262,065.81	\$261,090.19	\$261,090.19	\$261,090.19	\$261,090.19	\$261,090.19	\$0.00
21201	Materiales y útiles de impresión y reproducción.	\$523,156.00	-\$262,065.81	\$261,090.19	\$261,090.19	\$261,090.19	\$261,090.19	\$261,090.19	\$0.00
21300	MATERIAL ESTADÍSTICO Y GEOGRÁFICO	\$0.00	\$197,664.00	\$197,664.00	\$197,664.00	\$197,664.00	\$197,664.00	\$138,364.80	\$0.00
21301	Material estadístico y geográfico.	\$0.00	\$197,664.00	\$197,664.00	\$197,664.00	\$197,664.00	\$197,664.00	\$138,364.80	\$0.00
21400	MATERIALES, ÚTILES Y EQUIPOS MENORES I	\$59,138.00	\$65,922.23	\$125,060.23	\$125,060.23	\$125,060.23	\$111,707.12	\$111,707.12	\$0.00

Ejercicio del Presupuesto		Egresos Aprobado Al 31/12/2015	Ampliaciones / (Reducciones) Al 31/12/ 2015	Egresos Modificado Al 31/12/2015	Egresos Comprometido	Egresos Devengado	Egresos Ejercido	Pagado	Subejercicio
21401	Materiales y útiles para el procesamiento en equip	\$59,138.00	\$65,922.23	\$125,060.23	\$125,060.23	\$125,060.23	\$111,707.12	\$111,707.12	\$0.00
21500	MATERIAL IMPRESO E INFORMACIÓN DIGITAL	\$326,394.31	\$23,951.01	\$350,345.32	\$350,345.32	\$350,345.32	\$350,345.32	\$350,345.32	\$0.00
21501	Material de apoyo informativo.	\$278,894.31	\$65,985.07	\$344,879.38	\$344,879.38	\$344,879.38	\$344,879.38	\$344,879.38	\$0.00
21502	Material para información en actividades de invest	\$14,000.00	-\$14,000.00	\$0.00	\$0.00	\$0.00	\$0.00	\$0.00	\$0.00
21503	Material de fotografía, cinematografía, televisión y	\$33,500.00	-\$28,034.06	\$5,465.94	\$5,465.94	\$5,465.94	\$5,465.94	\$5,465.94	\$0.00
21600	MATERIAL DE LIMPIEZA	\$165,550.00	-\$118,986.53	\$46,563.47	\$46,563.47	\$42,495.43	\$42,495.43	\$42,495.43	\$4,068.04
21601	Material de limpieza.	\$165,550.00	-\$118,986.53	\$46,563.47	\$46,563.47	\$42,495.43	\$42,495.43	\$42,495.43	\$4,068.04
21700	MATERIALES Y ÚTILES DE ENSEÑANZA	\$149,337.42	\$219,191.09	\$368,528.51	\$368,528.51	\$368,528.51	\$359,258.53	\$359,258.53	\$0.00
21701	Materiales y suministros para planteles educativos.	\$149,337.42	\$219,191.09	\$368,528.51	\$368,528.51	\$368,528.51	\$359,258.53	\$359,258.53	\$0.00
22000	ALIMENTOS Y UTENSILIOS	\$183,465.00	-\$86,639.61	\$96,825.39	\$96,825.39	\$96,825.39	\$96,825.39	\$96,825.39	\$0.00
22100	PRODUCTOS ALIMENTICIOS PARA PERSONAS	\$156,461.00	-\$68,059.73	\$88,401.27	\$88,401.27	\$88,401.27	\$88,401.27	\$88,401.27	\$0.00
22104	Productos alimenticios para el personal en las ins	\$88,667.00	-\$15,802.73	\$72,864.27	\$72,864.27	\$72,864.27	\$72,864.27	\$72,864.27	\$0.00
22106	Productos alimenticios para el personal derivado c	\$67,794.00	-\$52,257.00	\$15,537.00	\$15,537.00	\$15,537.00	\$15,537.00	\$15,537.00	\$0.00
22300	UTENSILIOS PARA EL SERVICIO DE ALIMENTA	\$27,004.00	-\$18,579.88	\$8,424.12	\$8,424.12	\$8,424.12	\$8,424.12	\$8,424.12	\$0.00
22301	Utensilios para el servicio de alimentación.	\$27,004.00	-\$18,579.88	\$8,424.12	\$8,424.12	\$8,424.12	\$8,424.12	\$8,424.12	\$0.00
24000	MATERIALES Y ARTICULOS DE CONSTRUCCI	\$640,568.00	-\$186,866.64	\$453,701.36	\$453,701.36	\$453,099.48	\$363,822.60	\$363,822.59	\$601.88
24200	CEMENTO Y PRODUCTOS DE CONCRETO	\$5,600.00	-\$5,600.00	\$0.00	\$0.00	\$0.00	\$0.00	\$0.00	\$0.00
24201	Cemento y productos de concreto.	\$5,600.00	-\$5,600.00	\$0.00	\$0.00	\$0.00	\$0.00	\$0.00	\$0.00
24300	CAL, YESO Y PRODUCTOS DE YESO	\$18,000.00	\$32,620.32	\$50,620.32	\$50,620.32	\$50,620.32	\$50,620.32	\$50,620.32	\$0.00
24301	Cal, yeso y productos de yeso.	\$18,000.00	\$32,620.32	\$50,620.32	\$50,620.32	\$50,620.32	\$50,620.32	\$50,620.32	\$0.00
24400	MADERA Y PRODUCTOS DE MADERA	\$22,322.00	-\$16,802.02	\$5,519.98	\$5,519.98	\$5,519.98	\$5,519.98	\$5,519.98	\$0.00
24401	Madera y productos de madera.	\$22,322.00	-\$16,802.02	\$5,519.98	\$5,519.98	\$5,519.98	\$5,519.98	\$5,519.98	\$0.00
24500	VIDRIO Y PRODUCTOS DE VIDRIO	\$24,580.00	-\$15,998.30	\$8,581.70	\$8,581.70	\$8,581.70	\$8,581.70	\$8,581.70	\$0.00
24501	Vidrio y productos de vidrio.	\$24,580.00	-\$15,998.30	\$8,581.70	\$8,581.70	\$8,581.70	\$8,581.70	\$8,581.70	\$0.00
24600	MATERIAL ELÉCTRICO Y ELECTRÓNICO	\$377,051.00	-\$157,151.30	\$219,899.70	\$219,899.70	\$219,513.36	\$219,513.36	\$219,513.35	\$386.34
24601	Material eléctrico y electrónico.	\$377,051.00	-\$157,151.30	\$219,899.70	\$219,899.70	\$219,513.36	\$219,513.36	\$219,513.35	\$386.34
24700	ARTÍCULOS METÁLICOS PARA LA CONSTRUCC	\$18,000.00	\$47,920.16	\$65,920.16	\$65,920.16	\$65,920.16	\$1,800.00	\$1,800.00	\$0.00
24701	Artículos metálicos para la construcción.	\$18,000.00	\$47,920.16	\$65,920.16	\$65,920.16	\$65,920.16	\$1,800.00	\$1,800.00	\$0.00
24800	MATERIALES COMPLEMENTARIOS	\$70,455.00	-\$63,967.16	\$6,487.84	\$6,487.84	\$6,272.30	\$6,272.30	\$6,272.30	\$215.54
24801	Materiales complementarios.	\$70,455.00	-\$63,967.16	\$6,487.84	\$6,487.84	\$6,272.30	\$6,272.30	\$6,272.30	\$215.54
24900	OTROS MATERIALES Y ARTÍCULOS DE CONS	\$104,560.00	-\$7,888.34	\$96,671.66	\$96,671.66	\$96,671.66	\$71,514.94	\$71,514.94	\$0.00
24901	Otros materiales y artículos de construcción y repa	\$45,460.00	\$28,919.31	\$74,379.31	\$74,379.31	\$74,379.31	\$49,222.59	\$49,222.59	\$0.00
24902	Material para agua potable.	\$59,100.00	-\$36,807.65	\$22,292.35	\$22,292.35	\$22,292.35	\$22,292.35	\$22,292.35	\$0.00
25000	PRODUCTOS QUIMICOS, FARMACEUTICOS Y	\$1,229,192.35	\$977,801.94	\$2,206,994.29	\$2,206,994.29	\$1,797,230.15	\$1,498,367.87	\$1,476,483.43	\$409,764.14


Ejercicio del Presupuesto		Egresos Aprobado Al 31/12/2015	Ampliaciones / (Reducciones) Al 31/12/ 2015	Egresos Modificado Al 31/12/2015	Egresos Comprometido	Egresos Devengado	Egresos Ejercido	Pagado	Subejercicio
25100	PRODUCTOS QUÍMICOS BÁSICOS	\$482,933.35	\$357,571.65	\$840,505.00	\$840,505.00	\$725,908.14	\$645,727.46	\$645,727.46	\$114,596.86
25101	Productos quimicos básicos.	\$482,933.35	\$357,571.65	\$840,505.00	\$840,505.00	\$725,908.14	\$645,727.46	\$645,727.46	\$114,596.86
25200	FERTILIZANTES, PESTICIDAS Y OTROS AGROF	\$0.00	\$16,314.24	\$16,314.24	\$16,314.24	\$16,314.24	\$16,314.24	\$16,314.24	\$0.00
25201	Plaguicidas, abonos y fertilizantes.	\$0.00	\$16,314.24	\$16,314.24	\$16,314.24	\$16,314.24	\$16,314.24	\$16,314.24	\$0.00
25300	MEDICINAS Y PRODUCTOS FARMACÉUTICOS	\$13,950.00	-\$10,843.06	\$3,106.94	\$3,106.94	\$3,106.94	\$3,106.94	\$3,106.94	\$0.00
25301	Medicinas y productos farmacéuticos.	\$13,950.00	-\$10,843.06	\$3,106.94	\$3,106.94	\$3,106.94	\$3,106.94	\$3,106.94	\$0.00
25400	MATERIALES, ACCESORIOS Y SUMINISTROS M	\$21,000.00	\$4,579.33	\$25,579.33	\$25,579.33	\$14,501.77	\$10,915.60	\$10,915.60	\$11,077.56
25401	Materiales, accesorios y suministros médicos.	\$21,000.00	\$4,579.33	\$25,579.33	\$25,579.33	\$14,501.77	\$10,915.60	\$10,915.60	\$11,077.56
25500	MATERIALES, ACCESORIOS Y SUMINISTROS I	\$381,106.00	\$573,816.73	\$954,922.73	\$954,922.73	\$720,281.38	\$522,578.53	\$501,066.56	\$234,641.35
25501	Materiales, accesorios y suministros de laboratorio	\$381,106.00	\$573,816.73	\$954,922.73	\$954,922.73	\$720,281.38	\$522,578.53	\$501,066.56	\$234,641.35
25600	FIBRAS SINTÉTICAS, HULES, PLÁSTICOS Y DE	\$0.00	\$9,283.75	\$9,283.75	\$9,283.75	\$9,283.75	\$9,283.75	\$9,283.75	\$0.00
25601	Fibras sintéticas, hules, plásticos y derivados.	\$0.00	\$9,283.75	\$9,283.75	\$9,283.75	\$9,283.75	\$9,283.75	\$9,283.75	\$0.00
25900	OTROS PRODUCTOS QUÍMICOS	\$330,203.00	\$27,079.30	\$357,282.30	\$357,282.30	\$307,833.93	\$290,441.35	\$290,068.88	\$49,448.37
25901	Otros productos quimicos.	\$330,203.00	\$27,079.30	\$357,282.30	\$357,282.30	\$307,833.93	\$290,441.35	\$290,068.88	\$49,448.37
26000	COMBUSTIBLES, LUBRICANTES Y ADITIVOS	\$542,050.00	-\$264,767.08	\$277,282.92	\$277,282.92	\$277,282.92	\$277,282.92	\$277,282.92	\$0.00
26100	COMBUSTIBLES, LUBRICANTES Y ADITIVOS	\$542,050.00	-\$264,767.08	\$277,282.92	\$277,282.92	\$277,282.92	\$277,282.92	\$277,282.92	\$0.00
26104	Combustibles, lubricantes y aditivos para vehículo	\$542,050.00	-\$264,767.08	\$277,282.92	\$277,282.92	\$277,282.92	\$277,282.92	\$277,282.92	\$0.00
27000	VESTUARIO, BLANCOS, PRENDAS DE PROTE	\$442,160.00	-\$161,589.11	\$280,570.89	\$280,570.89	\$268,686.30	\$239,975.58	\$237,903.54	\$11,884.59
27100	VESTUARIO Y UNIFORMES	\$283,330.00	-\$158,233.04	\$125,096.96	\$125,096.96	\$125,096.96	\$125,096.96	\$123,024.92	\$0.00
27101	Vestuario y uniformes.	\$283,330.00	-\$158,233.04	\$125,096.96	\$125,096.96	\$125,096.96	\$125,096.96	\$123,024.92	\$0.00
27200	PRENDAS DE SEGURIDAD Y PROTECCIÓN PE	\$85,040.00	\$26,337.86	\$111,377.86	\$111,377.86	\$99,493.27	\$70,782.55	\$70,782.55	\$11,884.59
27201	Prendas de protección personal.	\$85,040.00	\$26,337.86	\$111,377.86	\$111,377.86	\$99,493.27	\$70,782.55	\$70,782.55	\$11,884.59
27300	ARTÍCULOS DEPORTIVOS	\$73,790.00	-\$33,925.13	\$39,864.87	\$39,864.87	\$39,864.87	\$39,864.87	\$39,864.87	\$0.00
27301	Artículos deportivos.	\$73,790.00	-\$33,925.13	\$39,864.87	\$39,864.87	\$39,864.87	\$39,864.87	\$39,864.87	\$0.00
27400	PRODUCTOS TEXTILES	\$0.00	\$4,231.20	\$4,231.20	\$4,231.20	\$4,231.20	\$4,231.20	\$4,231.20	\$0.00
27401	Productos textiles.	\$0.00	\$4,231.20	\$4,231.20	\$4,231.20	\$4,231.20	\$4,231.20	\$4,231.20	\$0.00
29000	HERRAMIENTAS, REFACCIONES Y ACCESORI	\$429,917.80	\$195,748.15	\$625,665.95	\$625,665.95	\$558,551.93	\$538,585.11	\$514,981.58	\$67,114.02
29100	HERRAMIENTAS MENORES	\$48,000.00	-\$7,985.72	\$40,014.28	\$40,014.28	\$40,014.28	\$30,150.46	\$30,150.46	\$0.00
29101	Herramientas menores.	\$48,000.00	-\$7,985.72	\$40,014.28	\$40,014.28	\$40,014.28	\$30,150.46	\$30,150.46	\$0.00
29300	REFACCIONES Y ACCESORIOS MENORES DE	\$35,040.00	-\$30,042.72	\$4,997.28	\$4,997.28	\$4,997.28	\$4,997.28	\$4,997.28	\$0.00
29301	Refacciones y accesorios menores de mobiliario y	\$35,040.00	-\$30,042.72	\$4,997.28	\$4,997.28	\$4,997.28	\$4,997.28	\$4,997.28	\$0.00
29400	REFACCIONES Y ACCESORIOS MENORES DE	\$108,670.00	\$18,802.27	\$127,472.27	\$127,472.27	\$127,040.71	\$116,937.71	\$116,937.71	\$431.56
29401	Refacciones y accesorios para equipo de cómputo.	\$108,670.00	\$18,802.27	\$127,472.27	\$127,472.27	\$127,040.71	\$116,937.71	\$116,937.71	\$431.56
29500	REFACCIONES Y ACCESORIOS MENORES DE	\$225,007.80	\$225,183.38	\$450,191.18	\$450,191.18	\$383,508.72	\$383,508.72	\$359,905.19	\$66,682.46

Ejercicio del Presupuesto		Egresos Aprobado Al 31/12/2015	Ampliaciones / (Reducciones) Al 31/12/2015	Egresos Modificado Al 31/12/2015	Egresos Comprometido	Egresos Devengado	Egresos Ejercido	Pagado	Subejercicio
29501	Refacciones y accesorios menores de equipo e in	\$225,007.80	\$225,183.38	\$450,191.18	\$450,191.18	\$383,508.72	\$383,508.72	\$359,905.19	\$66,682.46
29900	REFACCIONES Y ACCESORIOS MENORES OTI	\$13,200.00	-\$10,209.06	\$2,990.94	\$2,990.94	\$2,990.94	\$2,990.94	\$2,990.94	\$0.00
29901	Refacciones y accesorios menores otros bienes m	\$13,200.00	-\$10,209.06	\$2,990.94	\$2,990.94	\$2,990.94	\$2,990.94	\$2,990.94	\$0.00
30000	SERVICIOS GENERALES	\$11,566,408.62	-\$510,508.45	\$11,055,900.17	\$9,707,516.17	\$9,707,516.17	\$9,707,516.17	\$9,627,854.17	\$1,348,384.00
31000	SERVICIOS BASICOS	\$1,528,800.00	-\$437,993.18	\$1,090,806.82	\$1,090,806.82	\$1,090,806.82	\$1,090,806.82	\$1,090,806.82	\$0.00
31100	ENERGÍA ELÉCTRICA	\$792,000.00	-\$249,242.00	\$542,758.00	\$542,758.00	\$542,758.00	\$542,758.00	\$542,758.00	\$0.00
31101	Servicio de energía eléctrica.	\$792,000.00	-\$249,242.00	\$542,758.00	\$542,758.00	\$542,758.00	\$542,758.00	\$542,758.00	\$0.00
31200	GAS	\$6,000.00	-\$2,906.16	\$3,093.84	\$3,093.84	\$3,093.84	\$3,093.84	\$3,093.84	\$0.00
31201	Servicio de gas.	\$6,000.00	-\$2,906.16	\$3,093.84	\$3,093.84	\$3,093.84	\$3,093.84	\$3,093.84	\$0.00
31400	TELEFONÍA TRADICIONAL	\$174,000.00	-\$51,225.60	\$122,774.40	\$122,774.40	\$122,774.40	\$122,774.40	\$122,774.40	\$0.00
31401	Servicio telefónico convencional.	\$174,000.00	-\$51,225.60	\$122,774.40	\$122,774.40	\$122,774.40	\$122,774.40	\$122,774.40	\$0.00
31700	SERVICIOS DE ACCESO DE INTERNET, REDE:	\$480,000.00	-\$63,560.00	\$416,440.00	\$416,440.00	\$416,440.00	\$416,440.00	\$416,440.00	\$0.00
31701	Servicios de conducción de señales analógicas y c	\$480,000.00	-\$63,560.00	\$416,440.00	\$416,440.00	\$416,440.00	\$416,440.00	\$416,440.00	\$0.00
31800	SERVICIOS POSTALES Y TELEGRÁFICOS	\$76,800.00	-\$71,059.42	\$5,740.58	\$5,740.58	\$5,740.58	\$5,740.58	\$5,740.58	\$0.00
31801	Servicio postal.	\$76,800.00	-\$71,059.42	\$5,740.58	\$5,740.58	\$5,740.58	\$5,740.58	\$5,740.58	\$0.00
32000	SERVICIOS DE ARRENDAMIENTO	\$240,035.20	-\$88,948.81	\$151,086.39	\$151,086.39	\$151,086.39	\$151,086.39	\$151,086.39	\$0.00
32300	ARRENDAMIENTO DE MOBILIARIO Y EQUIPO	\$0.00	\$29,994.12	\$29,994.12	\$29,994.12	\$29,994.12	\$29,994.12	\$29,994.12	\$0.00
32303	Arrendamiento de fotocopiadoras.	\$0.00	\$29,994.12	\$29,994.12	\$29,994.12	\$29,994.12	\$29,994.12	\$29,994.12	\$0.00
32600	ARRENDAMIENTO DE MAQUINARIA, OTROS E:	\$46,760.00	-\$46,760.00	\$0.00	\$0.00	\$0.00	\$0.00	\$0.00	\$0.00
32601	Arrendamiento de maquinaria y equipo.	\$46,760.00	-\$46,760.00	\$0.00	\$0.00	\$0.00	\$0.00	\$0.00	\$0.00
32700	ARRENDAMIENTO DE ACTIVOS INTANGIBLES	\$193,275.20	-\$72,182.93	\$121,092.27	\$121,092.27	\$121,092.27	\$121,092.27	\$121,092.27	\$0.00
32701	Patentes, regalías y otros.	\$193,275.20	-\$72,182.93	\$121,092.27	\$121,092.27	\$121,092.27	\$121,092.27	\$121,092.27	\$0.00
33000	SERVICIOS PROFESIONALES, CIENTIFICOS, I	\$2,152,420.00	\$814,998.97	\$2,967,418.97	\$1,619,034.97	\$1,619,034.97	\$1,619,034.97	\$1,619,034.97	\$1,348,384.00
33100	SERVICIOS LEGALES, DE CONTABILIDAD, AUI	\$256,300.00	-\$174,452.52	\$81,847.48	\$81,847.48	\$81,847.48	\$81,847.48	\$81,847.48	\$0.00
33101	Asesorías asociadas a convenios, tratados o acuer	\$3,000.00	-\$1,159.20	\$1,840.80	\$1,840.80	\$1,840.80	\$1,840.80	\$1,840.80	\$0.00
33104	Otras asesorías para la operación de programas.	\$253,300.00	-\$173,293.32	\$80,006.68	\$80,006.68	\$80,006.68	\$80,006.68	\$80,006.68	\$0.00
33200	SERVICIOS DE DISEÑO, ARQUITECTURA, ING	\$459,000.00	\$278,610.98	\$737,610.98	\$737,610.98	\$737,610.98	\$737,610.98	\$737,610.98	\$0.00
33201	Servicios de diseño, arquitectura, ingeniería y acti	\$459,000.00	\$278,610.98	\$737,610.98	\$737,610.98	\$737,610.98	\$737,610.98	\$737,610.98	\$0.00
33300	SERVICIOS DE CONSULTORÍA ADMINISTRATI	\$547,000.00	-\$505,240.00	\$41,760.00	\$41,760.00	\$41,760.00	\$41,760.00	\$41,760.00	\$0.00
33301	Servicios de informática.	\$218,000.00	-\$176,240.00	\$41,760.00	\$41,760.00	\$41,760.00	\$41,760.00	\$41,760.00	\$0.00
33303	Servicios relacionados con certificación de proces	\$329,000.00	-\$329,000.00	\$0.00	\$0.00	\$0.00	\$0.00	\$0.00	\$0.00
33400	SERVICIOS DE CAPACITACIÓN	\$348,690.00	-\$39,494.78	\$309,195.22	\$309,195.22	\$309,195.22	\$309,195.22	\$309,195.22	\$0.00
33401	Servicios para capacitación a servidores públicos.	\$348,690.00	-\$39,494.78	\$309,195.22	\$309,195.22	\$309,195.22	\$309,195.22	\$309,195.22	\$0.00
33500	SERVICIOS DE INVESTIGACIÓN CIENTÍFICA Y	\$0.00	\$1,450,846.00	\$1,450,846.00	\$102,462.00	\$102,462.00	\$102,462.00	\$102,462.00	\$1,348,384.00

Ejercicio del Presupuesto		Egresos Aprobado Al 31/12/2015	Ampliaciones / (Reducciones) Al 31/12/ 2015	Egresos Modificado Al 31/12/2015	Egresos Comprometido	Egresos Devengado	Egresos Ejercido	Pagado	Subejercicio
33501	Estudios e investigaciones.	\$0.00	\$1,450,846.00	\$1,450,846.00	\$102,462.00	\$102,462.00	\$102,462.00	\$102,462.00	\$1,348,384.00
33600	SERVICIOS DE APOYO ADMINISTRATIVO, TRA	\$181,430.00	-\$118,497.67	\$62,932.33	\$62,932.33	\$62,932.33	\$62,932.33	\$62,932.33	\$0.00
33602	Otros servicios comerciales.	\$31,130.00	\$16,090.13	\$47,220.13	\$47,220.13	\$47,220.13	\$47,220.13	\$47,220.13	\$0.00
33604	Impresión y elaboración de material informativo de	\$110,800.00	-\$101,612.80	\$9,187.20	\$9,187.20	\$9,187.20	\$9,187.20	\$9,187.20	\$0.00
33605	Información en medios masivos derivada de la op	\$39,500.00	-\$32,975.00	\$6,525.00	\$6,525.00	\$6,525.00	\$6,525.00	\$6,525.00	\$0.00
33800	SERVICIOS DE VIGILANCIA	\$360,000.00	-\$76,773.04	\$283,226.96	\$283,226.96	\$283,226.96	\$283,226.96	\$283,226.96	\$0.00
33801	Servicios de vigilancia.	\$360,000.00	-\$76,773.04	\$283,226.96	\$283,226.96	\$283,226.96	\$283,226.96	\$283,226.96	\$0.00
34000	SERVICIOS FINANCIEROS, BANCARIOS Y COM	\$63,500.00	-\$4,254.23	\$59,245.77	\$59,245.77	\$59,245.77	\$59,245.77	\$59,245.77	\$0.00
34100	SERVICIOS FINANCIEROS Y BANCARIOS	\$0.00	\$2,183.42	\$2,183.42	\$2,183.42	\$2,183.42	\$2,183.42	\$2,183.42	\$0.00
34101	Servicios bancarios y financieros.	\$0.00	\$2,183.42	\$2,183.42	\$2,183.42	\$2,183.42	\$2,183.42	\$2,183.42	\$0.00
34500	SEGURO DE BIENES PATRIMONIALES	\$63,500.00	-\$6,437.65	\$57,062.35	\$57,062.35	\$57,062.35	\$57,062.35	\$57,062.35	\$0.00
34501	Seguros de bienes patrimoniales.	\$63,500.00	-\$6,437.65	\$57,062.35	\$57,062.35	\$57,062.35	\$57,062.35	\$57,062.35	\$0.00
35000	SERVICIOS DE INSTALACION, REPARACION,	\$1,990,350.00	\$709,040.05	\$2,699,390.05	\$2,699,390.05	\$2,699,390.05	\$2,699,390.05	\$2,699,390.05	\$0.00
35100	CONSERVACIÓN Y MANTENIMIENTO MENOR E	\$431,800.00	\$287,393.63	\$719,193.63	\$719,193.63	\$719,193.63	\$719,193.63	\$719,193.63	\$0.00
35102	Mantenimiento y conservación de inmuebles para	\$431,800.00	\$287,393.63	\$719,193.63	\$719,193.63	\$719,193.63	\$719,193.63	\$719,193.63	\$0.00
35200	INSTALACIÓN, REPARACIÓN Y MANTENIMIEN	\$28,000.00	\$7,049.82	\$35,049.82	\$35,049.82	\$35,049.82	\$35,049.82	\$35,049.82	\$0.00
35201	Mantenimiento y conservación de mobiliario y equ	\$28,000.00	\$7,049.82	\$35,049.82	\$35,049.82	\$35,049.82	\$35,049.82	\$35,049.82	\$0.00
35300	INSTALACIÓN, REPARACIÓN Y MANTENIMIEN	\$101,500.00	-\$98,549.36	\$2,950.64	\$2,950.64	\$2,950.64	\$2,950.64	\$2,950.64	\$0.00
35301	Mantenimiento y conservación de bienes informátic	\$101,500.00	-\$98,549.36	\$2,950.64	\$2,950.64	\$2,950.64	\$2,950.64	\$2,950.64	\$0.00
35400	INSTALACIÓN, REPARACIÓN Y MANTENIMIEN	\$110,000.00	\$122,912.92	\$232,912.92	\$232,912.92	\$232,912.92	\$232,912.92	\$232,912.92	\$0.00
35401	Instalación, reparación y mantenimiento de equipc	\$110,000.00	\$122,912.92	\$232,912.92	\$232,912.92	\$232,912.92	\$232,912.92	\$232,912.92	\$0.00
35500	REPARACIÓN Y MANTENIMIENTO DE EQUIPO	\$215,200.00	-\$139,298.60	\$75,901.40	\$75,901.40	\$75,901.40	\$75,901.40	\$75,901.40	\$0.00
35501	Mantenimiento y conservación de vehiculos terres	\$215,200.00	-\$139,298.60	\$75,901.40	\$75,901.40	\$75,901.40	\$75,901.40	\$75,901.40	\$0.00
35700	INSTALACIÓN, REPARACIÓN Y MANTENIMIEN	\$69,500.00	\$225,539.80	\$295,039.80	\$295,039.80	\$295,039.80	\$295,039.80	\$295,039.80	\$0.00
35701	Mantenimiento y conservación de maquinaria y eqi	\$69,500.00	\$225,539.80	\$295,039.80	\$295,039.80	\$295,039.80	\$295,039.80	\$295,039.80	\$0.00
35800	SERVICIOS DE LIMPIEZA Y MANEJO DE DESEC	\$860,350.00	\$205,111.84	\$1,065,461.84	\$1,065,461.84	\$1,065,461.84	\$1,065,461.84	\$1,065,461.84	\$0.00
35801	Servicios de lavandería, limpieza e higiene.	\$860,350.00	\$205,111.84	\$1,065,461.84	\$1,065,461.84	\$1,065,461.84	\$1,065,461.84	\$1,065,461.84	\$0.00
35900	SERVICIOS DE JARDINERÍA Y FUMIGACIÓN	\$174,000.00	\$98,880.00	\$272,880.00	\$272,880.00	\$272,880.00	\$272,880.00	\$272,880.00	\$0.00
35901	Servicios de jardinería y fumigación.	\$174,000.00	\$98,880.00	\$272,880.00	\$272,880.00	\$272,880.00	\$272,880.00	\$272,880.00	\$0.00
36000	SERVICIOS DE COMUNICACION SOCIAL Y PUI	\$317,950.00	\$59,241.87	\$377,191.87	\$377,191.87	\$377,191.87	\$377,191.87	\$377,191.87	\$0.00
36100	DIFUSIÓN POR RADIO, TELEVISIÓN Y OTROS	\$195,500.00	\$177,040.27	\$372,540.27	\$372,540.27	\$372,540.27	\$372,540.27	\$372,540.27	\$0.00
36101	Difusión de mensajes sobre programas y actividac	\$195,500.00	\$177,040.27	\$372,540.27	\$372,540.27	\$372,540.27	\$372,540.27	\$372,540.27	\$0.00
36200	DIFUSIÓN POR RADIO, TELEVISIÓN Y OTROS	\$0.00	\$3,897.60	\$3,897.60	\$3,897.60	\$3,897.60	\$3,897.60	\$3,897.60	\$0.00
36201	Difusión de mensajes comerciales para promover	\$0.00	\$3,897.60	\$3,897.60	\$3,897.60	\$3,897.60	\$3,897.60	\$3,897.60	\$0.00

Ejercicio del Presupuesto		Egresos Aprobado Al 31/12/2015	Ampliaciones / (Reducciones) Al 31/12/ 2015	Egresos Modificado Al 31/12/2015	Egresos Comprometido	Egresos Devengado	Egresos Ejercido	Pagado	Subejercicio
36900	OTROS SERVICIOS DE INFORMACIÓN	\$122,450.00	-\$121,696.00	\$754.00	\$754.00	\$754.00	\$754.00	\$754.00	\$0.00
36902	Impresiones y publicaciones oficiales.	\$122,450.00	-\$121,696.00	\$754.00	\$754.00	\$754.00	\$754.00	\$754.00	\$0.00
37000	SERVICIOS DE TRASLADO Y VIATICOS	\$3,267,999.00	-\$1,815,464.25	\$1,452,534.75	\$1,452,534.75	\$1,452,534.75	\$1,452,534.75	\$1,452,534.75	\$0.00
37100	PASAJES AÉREOS	\$354,925.00	-\$326,609.18	\$28,315.82	\$28,315.82	\$28,315.82	\$28,315.82	\$28,315.82	\$0.00
37104	Pasajes aéreos nacionales para servidores públic	\$241,925.00	-\$213,609.18	\$28,315.82	\$28,315.82	\$28,315.82	\$28,315.82	\$28,315.82	\$0.00
37106	Pasajes aéreos internacionales para servidores pi	\$113,000.00	-\$113,000.00	\$0.00	\$0.00	\$0.00	\$0.00	\$0.00	\$0.00
37200	PASAJES TERRESTRES	\$865,134.00	-\$625,646.25	\$239,487.75	\$239,487.75	\$239,487.75	\$239,487.75	\$239,487.75	\$0.00
37204	Pasajes terrestres nacionales para servidores pút	\$865,134.00	-\$625,646.25	\$239,487.75	\$239,487.75	\$239,487.75	\$239,487.75	\$239,487.75	\$0.00
37500	VIÁTICOS EN EL PAÍS	\$1,966,340.00	-\$781,608.82	\$1,184,731.18	\$1,184,731.18	\$1,184,731.18	\$1,184,731.18	\$1,184,731.18	\$0.00
37501	Viáticos nacionales para labores en campo y de su	\$0.00	\$520.00	\$520.00	\$520.00	\$520.00	\$520.00	\$520.00	\$0.00
37504	Viáticos nacionales para servidores públicos en el	\$1,966,340.00	-\$782,128.82	\$1,184,211.18	\$1,184,211.18	\$1,184,211.18	\$1,184,211.18	\$1,184,211.18	\$0.00
37600	VIÁTICOS EN EL EXTRANJERO	\$74,600.00	-\$74,600.00	\$0.00	\$0.00	\$0.00	\$0.00	\$0.00	\$0.00
37602	Viáticos en el extranjero para servidores públicos	\$74,600.00	-\$74,600.00	\$0.00	\$0.00	\$0.00	\$0.00	\$0.00	\$0.00
37800	SERVICIOS INTEGRALES DE TRASLADO Y VIÁ	\$7,000.00	-\$7,000.00	\$0.00	\$0.00	\$0.00	\$0.00	\$0.00	\$0.00
37801	Servicios integrales nacionales para servidores pt	\$7,000.00	-\$7,000.00	\$0.00	\$0.00	\$0.00	\$0.00	\$0.00	\$0.00
38000	SERVICIOS OFICIALES	\$1,987,742.42	-\$194,040.78	\$1,793,701.64	\$1,793,701.64	\$1,793,701.64	\$1,793,701.64	\$1,793,701.64	\$0.00
38200	GASTOS DE ORDEN SOCIAL Y CULTURAL	\$412,240.00	-\$157,640.70	\$254,599.30	\$254,599.30	\$254,599.30	\$254,599.30	\$254,599.30	\$0.00
38201	Gastos de orden social.	\$412,240.00	-\$157,640.70	\$254,599.30	\$254,599.30	\$254,599.30	\$254,599.30	\$254,599.30	\$0.00
38300	CONGRESOS Y CONVENCIONES	\$1,145,702.42	\$195,985.66	\$1,341,688.08	\$1,341,688.08	\$1,341,688.08	\$1,341,688.08	\$1,341,688.08	\$0.00
38301	Congresos y convenciones.	\$1,145,702.42	\$195,985.66	\$1,341,688.08	\$1,341,688.08	\$1,341,688.08	\$1,341,688.08	\$1,341,688.08	\$0.00
38400	EXPOSICIONES	\$429,800.00	-\$232,385.74	\$197,414.26	\$197,414.26	\$197,414.26	\$197,414.26	\$197,414.26	\$0.00
38401	Exposiciones.	\$341,300.00	-\$221,555.69	\$119,744.31	\$119,744.31	\$119,744.31	\$119,744.31	\$119,744.31	\$0.00
38402	Espectáculos culturales.	\$88,500.00	-\$10,830.05	\$77,669.95	\$77,669.95	\$77,669.95	\$77,669.95	\$77,669.95	\$0.00
39000	OTROS SERVICIOS GENERALES	\$17,612.00	\$446,911.91	\$464,523.91	\$464,523.91	\$464,523.91	\$464,523.91	\$384,861.91	\$0.00
39200	IMPUESTOS Y DERECHOS	\$17,612.00	\$14,199.00	\$31,811.00	\$31,811.00	\$31,811.00	\$31,811.00	\$31,811.00	\$0.00
39209	Otros impuestos y derechos.	\$17,612.00	\$14,199.00	\$31,811.00	\$31,811.00	\$31,811.00	\$31,811.00	\$31,811.00	\$0.00
39500	PENAS, MULTAS, ACCESORIOS Y ACTUALIZAC	\$0.00	\$7,426.91	\$7,426.91	\$7,426.91	\$7,426.91	\$7,426.91	\$7,426.91	\$0.00
39501	Penas, multas, accesorios y actualizaciones.	\$0.00	\$7,426.91	\$7,426.91	\$7,426.91	\$7,426.91	\$7,426.91	\$7,426.91	\$0.00
39800	IMPUESTO SOBRE NÓMINAS Y OTROS QUE S	\$0.00	\$425,286.00	\$425,286.00	\$425,286.00	\$425,286.00	\$425,286.00	\$345,624.00	\$0.00
39801	Impuesto sobre nóminas.	\$0.00	\$425,286.00	\$425,286.00	\$425,286.00	\$425,286.00	\$425,286.00	\$345,624.00	\$0.00
40000	TRANSFERENCIAS, ASIGNACIONES, SU	\$936,700.00	-\$254,790.67	\$681,909.33	\$681,909.33	\$681,909.33	\$681,909.33	\$676,734.27	\$0.00
44000	AYUDAS SOCIALES	\$936,700.00	-\$254,790.67	\$681,909.33	\$681,909.33	\$681,909.33	\$681,909.33	\$676,734.27	\$0.00
44100	Ayudas sociales a personas	\$592,700.00	-\$95,552.70	\$497,147.30	\$497,147.30	\$497,147.30	\$497,147.30	\$497,147.30	\$0.00
44102	Gastos por servicios de traslado de personas.	\$592,700.00	-\$95,552.70	\$497,147.30	\$497,147.30	\$497,147.30	\$497,147.30	\$497,147.30	\$0.00

Ejercicio del Presupuesto		Egresos Aprobado Al 31/12/2015	Ampliaciones / (Reducciones) Al 31/12/ 2015	Egresos Modificado Al 31/12/2015	Egresos Comprometido	Egresos Devengado	Egresos Ejercido	Pagado	Subejercicio
44400	Ayudas sociales a actividades científicas o acadér	\$344,000.00	-\$159,237.97	\$184,762.03	\$184,762.03	\$184,762.03	\$184,762.03	\$179,586.97	\$0.00
44401	Apoyos a la investigación científica y tecnológica	\$344,000.00	-\$159,237.97	\$184,762.03	\$184,762.03	\$184,762.03	\$184,762.03	\$179,586.97	\$0.00
50000	BIENES MUEBLES, INMUEBLES E INTAN	\$1,161,768.09	\$4,947,899.62	\$6,109,667.71	\$6,109,667.71	\$4,694,135.59	\$1,886,318.26	\$1,808,851.95	\$1,415,532.12
51000	MOBILIARIO Y EQUIPO DE ADMINISTRACION	\$241,439.51	\$785,649.90	\$1,027,089.41	\$1,027,089.41	\$869,773.79	\$246,454.37	\$246,454.37	\$157,315.62
51100	Muebles de oficina y estantería	\$77,137.51	\$441,881.12	\$519,018.63	\$519,018.63	\$491,128.73	\$47,487.71	\$47,487.71	\$27,889.90
51101	Mobiliario.	\$77,137.51	\$441,881.12	\$519,018.63	\$519,018.63	\$491,128.73	\$47,487.71	\$47,487.71	\$27,889.90
51200	Muebles, excepto de oficina y estantería	\$0.00	\$20,995.07	\$20,995.07	\$20,995.07	\$4,598.35	\$0.00	\$0.00	\$16,396.72
51201	Muebles, excepto de oficina y estantería.	\$0.00	\$20,995.07	\$20,995.07	\$20,995.07	\$4,598.35	\$0.00	\$0.00	\$16,396.72
51300	Bienes artísticos, culturales y científicos	\$30,300.00	\$25,028.30	\$55,328.30	\$55,328.30	\$55,328.30	\$55,328.30	\$55,328.30	\$0.00
51301	Bienes artísticos y culturales.	\$30,300.00	\$25,028.30	\$55,328.30	\$55,328.30	\$55,328.30	\$55,328.30	\$55,328.30	\$0.00
51500	Equipo de cómputo y de tecnologías de la informac	\$116,002.00	\$3,341.00	\$119,343.00	\$119,343.00	\$119,343.00	\$119,343.00	\$119,343.00	\$0.00
51501	Bienes informáticos.	\$116,002.00	\$3,341.00	\$119,343.00	\$119,343.00	\$119,343.00	\$119,343.00	\$119,343.00	\$0.00
51900	Otros mobiliarios y equipos de administración	\$18,000.00	\$294,404.41	\$312,404.41	\$312,404.41	\$199,375.41	\$24,295.36	\$24,295.36	\$113,029.00
51901	Equipo de administración.	\$18,000.00	\$294,404.41	\$312,404.41	\$312,404.41	\$199,375.41	\$24,295.36	\$24,295.36	\$113,029.00
52000	MOBILIARIO Y EQUIPO EDUCACIONAL Y RECF	\$146,754.00	\$629,392.39	\$776,146.39	\$776,146.39	\$707,203.81	\$31,808.38	\$31,808.38	\$68,942.58
52100	Equipos y aparatos audiovisuales	\$8,700.00	\$608,368.71	\$617,068.71	\$617,068.71	\$593,969.70	\$25,731.98	\$25,731.98	\$23,099.01
52101	Equipos y aparatos audiovisuales.	\$8,700.00	\$608,368.71	\$617,068.71	\$617,068.71	\$593,969.70	\$25,731.98	\$25,731.98	\$23,099.01
52300	Cámaras fotográficas y de video	\$0.00	\$138,382.83	\$138,382.83	\$138,382.83	\$93,119.26	\$6,076.40	\$6,076.40	\$45,263.57
52301	Cámaras fotográficas y de video.	\$0.00	\$138,382.83	\$138,382.83	\$138,382.83	\$93,119.26	\$6,076.40	\$6,076.40	\$45,263.57
52900	Otro mobiliario y equipo educacional y recreativo	\$138,054.00	-\$117,359.15	\$20,694.85	\$20,694.85	\$20,114.85	\$0.00	\$0.00	\$580.00
52901	Equipo educacional y recreativo.	\$138,054.00	-\$117,359.15	\$20,694.85	\$20,694.85	\$20,114.85	\$0.00	\$0.00	\$580.00
52902	Mobiliario escolar.	\$3,000.00	-\$3,000.00	\$0.00	\$0.00	\$0.00	\$0.00	\$0.00	\$0.00
53000	EQUIPO E INSTRUMENTAL MEDICO Y DE LABI	\$755,374.58	\$3,037,774.77	\$3,793,149.35	\$3,793,149.35	\$2,609,675.43	\$1,312,485.78	\$1,235,019.47	\$1,183,473.92
53100	Equipo médico y de laboratorio	\$625,273.00	\$1,991,296.16	\$2,616,569.16	\$2,616,569.16	\$2,070,873.99	\$1,118,557.45	\$1,086,978.61	\$545,695.17
53101	Equipo médico y de laboratorio.	\$625,273.00	\$1,991,296.16	\$2,616,569.16	\$2,616,569.16	\$2,070,873.99	\$1,118,557.45	\$1,086,978.61	\$545,695.17
53200	Instrumental médico y de laboratorio	\$130,101.58	\$1,046,478.61	\$1,176,580.19	\$1,176,580.19	\$538,801.44	\$193,928.33	\$148,040.86	\$637,778.75
53201	Instrumental médico y de laboratorio.	\$130,101.58	\$1,046,478.61	\$1,176,580.19	\$1,176,580.19	\$538,801.44	\$193,928.33	\$148,040.86	\$637,778.75
56000	MAQUINARIA, OTROS EQUIPOS Y HERRAMIE	\$3,200.00	\$329,410.72	\$332,610.72	\$332,610.72	\$326,810.72	\$114,897.89	\$114,897.89	\$5,800.00
56500	Equipo de comunicación y telecomunicación	\$3,200.00	-\$3,200.00	\$0.00	\$0.00	\$0.00	\$0.00	\$0.00	\$0.00
56501	Equipos y aparatos de comunicaciones y telecom.	\$3,200.00	-\$3,200.00	\$0.00	\$0.00	\$0.00	\$0.00	\$0.00	\$0.00
56700	Herramientas y máquinas-herramienta	\$0.00	\$246,637.32	\$246,637.32	\$246,637.32	\$240,837.32	\$28,924.49	\$28,924.49	\$5,800.00
56701	Herramientas y máquinas herramienta.	\$0.00	\$246,637.32	\$246,637.32	\$246,637.32	\$240,837.32	\$28,924.49	\$28,924.49	\$5,800.00
56900	Otros equipos	\$0.00	\$85,973.40	\$85,973.40	\$85,973.40	\$85,973.40	\$85,973.40	\$85,973.40	\$0.00
56902	Otros bienes muebles.	\$0.00	\$85,973.40	\$85,973.40	\$85,973.40	\$85,973.40	\$85,973.40	\$85,973.40	\$0.00



Universidad de la Ciénega del Estado de Michoacán de Ocampo
ESTADO DE MICHOACAN

Estado Analítico del Ejercicio del Presupuesto por Capítulo del Gasto Del 01/ene/2015 Al 31/dic/2015


Usr: Supervisor
Rep: rptEstadoAnalíticoPresupuestoEgresos

F. Financiamiento: 5

Fecha y hora de Impresión | 10/feb/2016
11:54 a.m.

Ejercicio del Presupuesto		Egresos Aprobado Al 31/12/2015	Ampliaciones / (Reducciones) Al 31/12/ 2015	Egresos Modificado Al 31/12/2015	Egresos Comprometido	Egresos Devengado	Egresos Ejercido	Pagado	Subejercicio
59000	ACTIVOS INTANGIBLES	\$15,000.00	\$165,671.84	\$180,671.84	\$180,671.84	\$180,671.84	\$180,671.84	\$180,671.84	\$0.00
59100	Software	\$15,000.00	\$145,748.67	\$160,748.67	\$160,748.67	\$160,748.67	\$160,748.67	\$160,748.67	\$0.00
59101	Software.	\$15,000.00	\$145,748.67	\$160,748.67	\$160,748.67	\$160,748.67	\$160,748.67	\$160,748.67	\$0.00
59700	Licencias informáticas e intelectuales	\$0.00	\$19,923.17	\$19,923.17	\$19,923.17	\$19,923.17	\$19,923.17	\$19,923.17	\$0.00
59701	Licencias informáticas e intelectuales.	\$0.00	\$19,923.17	\$19,923.17	\$19,923.17	\$19,923.17	\$19,923.17	\$19,923.17	\$0.00
60000	INVERSION PUBLICA	\$0.00	\$2,944,709.80	\$2,944,709.80	\$2,944,709.80	\$0.00	\$0.00	\$0.00	\$2,944,709.80
61000	OBRA PUBLICA EN BIENES DE DOMINIO PUBL	\$0.00	\$2,944,709.80	\$2,944,709.80	\$2,944,709.80	\$0.00	\$0.00	\$0.00	\$2,944,709.80
61200	Edificación no habitacional	\$0.00	\$2,944,709.80	\$2,944,709.80	\$2,944,709.80	\$0.00	\$0.00	\$0.00	\$2,944,709.80
61201	Parques y naves industriales.	\$0.00	\$2,944,709.80	\$2,944,709.80	\$2,944,709.80	\$0.00	\$0.00	\$0.00	\$2,944,709.80
Total		\$30,721,171.32	\$6,700,473.84	\$37,421,645.16	\$33,794,913.53	\$28,941,238.94	\$26,647,520.17	\$24,827,704.47	\$8,480,406.22


LIC. JOSE EDUARDO SAHAGUN SAHAGUN
RECTOR


M. I. FABIOLA LOZADA AMEZCUA
SECRETARIA DE ADMINISTRACION


L.C. ANA MARIA MORENO ALVAREZ
JEFA DE CONTABILIDAD Y FINANZAS

Ejercicio del Presupuesto	Egresos Aprobado Al 31/12/2015	Ampliaciones / (Reducciones) Al 31/12/ 2015	Egresos Modificado Al 31/12/2015	Egresos Comprometido	Egresos Devengado	Egresos Ejercido	Pagado	Subejercicio
10000	SERVICIOS PERSONALES	\$20,452,366.84	\$0.00	\$20,452,366.84	\$20,452,366.84	\$20,452,366.84	\$20,452,366.84	\$0.00
11000	REMUNERACIONES AL PERSONAL DE CARAC	\$20,174,476.84	-\$7,767,345.30	\$12,407,131.54	\$12,407,131.54	\$12,407,131.54	\$12,407,131.54	\$0.00
11300	SUELDOS BASE AL PERSONAL PERMANENTE	\$20,174,476.84	-\$7,767,345.30	\$12,407,131.54	\$12,407,131.54	\$12,407,131.54	\$12,407,131.54	\$0.00
11301	Sueldos base.	\$20,174,476.84	-\$7,767,345.30	\$12,407,131.54	\$12,407,131.54	\$12,407,131.54	\$12,407,131.54	\$0.00
12000	REMUNERACIONES AL PERSONAL DE CARAC	\$206,760.00	\$780,694.93	\$987,454.93	\$987,454.93	\$987,454.93	\$987,454.93	\$0.00
12100	HONORARIOS ASIMILABLES A SALARIOS	\$206,760.00	\$780,694.93	\$987,454.93	\$987,454.93	\$987,454.93	\$987,454.93	\$0.00
12101	Honorarios Asimilables a Salarios.	\$206,760.00	\$780,694.93	\$987,454.93	\$987,454.93	\$987,454.93	\$987,454.93	\$0.00
13000	REMUNERACIONES ADICIONALES Y ESPECIAL	\$3,130.00	\$1,877,146.93	\$1,880,276.93	\$1,880,276.93	\$1,880,276.93	\$1,880,276.93	\$0.00
13200	PRIMAS DE VACACIONES, DOMINICAL Y GRAT	\$0.00	\$340,622.72	\$340,622.72	\$340,622.72	\$340,622.72	\$340,622.72	\$0.00
13201	Primas de vacaciones y dominical.	\$0.00	\$242,561.55	\$242,561.55	\$242,561.55	\$242,561.55	\$242,561.55	\$0.00
13202	Aguinaldo o gratificación de fin de año.	\$0.00	\$98,061.17	\$98,061.17	\$98,061.17	\$98,061.17	\$98,061.17	\$0.00
13400	COMPENSACIONES	\$3,130.00	\$1,536,524.21	\$1,539,654.21	\$1,539,654.21	\$1,539,654.21	\$1,539,654.21	\$0.00
13414	Despensa.	\$3,130.00	\$1,536,524.21	\$1,539,654.21	\$1,539,654.21	\$1,539,654.21	\$1,539,654.21	\$0.00
14000	SEGURIDAD SOCIAL	\$0.00	\$2,741,387.39	\$2,741,387.39	\$2,741,387.39	\$2,741,387.39	\$2,741,387.39	\$0.00
14100	APORTACIONES DE SEGURIDAD SOCIAL	\$0.00	\$1,743,485.36	\$1,743,485.36	\$1,743,485.36	\$1,743,485.36	\$1,743,485.36	\$0.00
14103	Aportaciones al IMSS.	\$0.00	\$1,297,002.10	\$1,297,002.10	\$1,297,002.10	\$1,297,002.10	\$1,297,002.10	\$0.00
14105	Aportaciones al seguro de cesantía en edad avanz	\$0.00	\$446,483.26	\$446,483.26	\$446,483.26	\$446,483.26	\$446,483.26	\$0.00
14200	APORTACIONES A FONDOS DE VIVIENDA	\$0.00	\$713,023.60	\$713,023.60	\$713,023.60	\$713,023.60	\$713,023.60	\$0.00
14202	Aportaciones al INFONAVIT.	\$0.00	\$713,023.60	\$713,023.60	\$713,023.60	\$713,023.60	\$713,023.60	\$0.00
14300	APORTACIONES AL SISTEMA PARA EL RETIRO	\$0.00	\$284,878.43	\$284,878.43	\$284,878.43	\$284,878.43	\$284,878.43	\$0.00
14301	Aportaciones al Sistema de Ahorro para el Retiro.	\$0.00	\$284,878.43	\$284,878.43	\$284,878.43	\$284,878.43	\$284,878.43	\$0.00
15000	OTRAS PRESTACIONES SOCIALES Y ECONOM	\$0.00	\$2,436,116.05	\$2,436,116.05	\$2,436,116.05	\$2,436,116.05	\$2,436,116.05	\$0.00
15400	PRESTACIONES CONTRACTUALES	\$0.00	\$2,436,116.05	\$2,436,116.05	\$2,436,116.05	\$2,436,116.05	\$2,436,116.05	\$0.00
15401	Prestaciones establecidas por condiciones genera	\$0.00	\$2,436,116.05	\$2,436,116.05	\$2,436,116.05	\$2,436,116.05	\$2,436,116.05	\$0.00
16000	PREVISIONES	\$68,000.00	-\$68,000.00	\$0.00	\$0.00	\$0.00	\$0.00	\$0.00
16100	PREVISIONES DE CARÁCTER LABORAL, ECO	\$68,000.00	-\$68,000.00	\$0.00	\$0.00	\$0.00	\$0.00	\$0.00
16103	Otras medidas de carácter laboral y económico.	\$68,000.00	-\$68,000.00	\$0.00	\$0.00	\$0.00	\$0.00	\$0.00
20000	MATERIALES Y SUMINISTROS	\$64,226.58	\$566.58	\$64,793.16	\$64,793.16	\$64,793.16	\$64,793.16	\$0.00
21000	MATERIALES DE ADMINISTRACION, EMISION	\$24,998.00	\$566.58	\$25,564.58	\$25,564.58	\$25,564.58	\$25,564.58	\$0.00
21700	MATERIALES Y ÚTILES DE ENSEÑANZA	\$24,998.00	\$566.58	\$25,564.58	\$25,564.58	\$25,564.58	\$25,564.58	\$0.00
21701	Materiales y suministros para planteles educativos.	\$24,998.00	\$566.58	\$25,564.58	\$25,564.58	\$25,564.58	\$25,564.58	\$0.00
22000	ALIMENTOS Y UTENSILIOS	\$39,228.58	\$0.00	\$39,228.58	\$39,228.58	\$39,228.58	\$39,228.58	\$0.00
22100	PRODUCTOS ALIMENTICIOS PARA PERSONAS	\$37,833.84	\$0.00	\$37,833.84	\$37,833.84	\$37,833.84	\$37,833.84	\$0.00
22104	Productos alimenticios para el personal en las ins	\$37,833.84	\$0.00	\$37,833.84	\$37,833.84	\$37,833.84	\$37,833.84	\$0.00



Universidad de la Ciénega del Estado de Michoacán de Ocampo
ESTADO DE MICHOACAN

Estado Analítico del Ejercicio del Presupuesto por Capítulo del Gasto Del 01/ene/2015 Al 31/dic/2015

F. Financiamiento: 6

Fecha y 10/feb/2016

hora de Impresión 11:55 a.m.

Usu: Supervisor

Rep: rptEstadoAnalíticoPresupuestoEgresos

Ejercicio del Presupuesto		Egresos Aprobado Al 31/12/2015	Ampliaciones / (Reducciones) Al 31/12/ 2015	Egresos Modificado Al 31/12/2015	Egresos Comprometido	Egresos Devengado	Egresos Ejercido	Pagado	Subejercicio
22300	UTENSILIOS PARA EL SERVICIO DE ALIMENTA	\$1,394.74	\$0.00	\$1,394.74	\$1,394.74	\$1,394.74	\$1,394.74	\$1,394.74	\$0.00
22301	Utensilios para el servicio de alimentación.	\$1,394.74	\$0.00	\$1,394.74	\$1,394.74	\$1,394.74	\$1,394.74	\$1,394.74	\$0.00
30000	SERVICIOS GENERALES	\$242,423.58	-\$566.58	\$241,857.00	\$241,857.00	\$241,857.00	\$241,857.00	\$240,358.00	\$0.00
31000	SERVICIOS BASICOS	\$88,434.34	-\$173.35	\$88,260.99	\$88,260.99	\$88,260.99	\$88,260.99	\$88,260.99	\$0.00
31700	SERVICIOS DE ACCESO DE INTERNET, REDE	\$39,440.00	\$0.00	\$39,440.00	\$39,440.00	\$39,440.00	\$39,440.00	\$39,440.00	\$0.00
31701	Servicios de conducción de señales analógicas y c	\$39,440.00	\$0.00	\$39,440.00	\$39,440.00	\$39,440.00	\$39,440.00	\$39,440.00	\$0.00
31800	SERVICIOS POSTALES Y TELEGRÁFICOS	\$48,994.34	-\$173.35	\$48,820.99	\$48,820.99	\$48,820.99	\$48,820.99	\$48,820.99	\$0.00
31801	Servicio postal.	\$48,994.34	-\$173.35	\$48,820.99	\$48,820.99	\$48,820.99	\$48,820.99	\$48,820.99	\$0.00
33000	SERVICIOS PROFESIONALES, CIENTIFICOS, T	\$0.00	\$1,499.00	\$1,499.00	\$1,499.00	\$1,499.00	\$1,499.00	\$0.00	\$0.00
33300	SERVICIOS DE CONSULTORÍA ADMINISTRATI	\$0.00	\$1,499.00	\$1,499.00	\$1,499.00	\$1,499.00	\$1,499.00	\$0.00	\$0.00
33303	Servicios relacionados con certificación de procesc	\$0.00	\$1,499.00	\$1,499.00	\$1,499.00	\$1,499.00	\$1,499.00	\$0.00	\$0.00
34000	SERVICIOS FINANCIEROS, BANCARIOS Y COM	\$6,895.93	\$0.00	\$6,895.93	\$6,895.93	\$6,895.93	\$6,895.93	\$6,895.93	\$0.00
34500	SEGURO DE BIENES PATRIMONIALES	\$6,895.93	\$0.00	\$6,895.93	\$6,895.93	\$6,895.93	\$6,895.93	\$6,895.93	\$0.00
34501	Seguros de bienes patrimoniales.	\$6,895.93	\$0.00	\$6,895.93	\$6,895.93	\$6,895.93	\$6,895.93	\$6,895.93	\$0.00
35000	SERVICIOS DE INSTALACION, REPARACION,	\$107,939.08	\$3,920.97	\$111,860.05	\$111,860.05	\$111,860.05	\$111,860.05	\$111,860.05	\$0.00
35100	CONSERVACIÓN Y MANTENIMIENTO MENOR C	\$8,120.00	\$3,920.97	\$12,040.97	\$12,040.97	\$12,040.97	\$12,040.97	\$12,040.97	\$0.00
35102	Mantenimiento y conservación de inmuebles para	\$8,120.00	\$3,920.97	\$12,040.97	\$12,040.97	\$12,040.97	\$12,040.97	\$12,040.97	\$0.00
35500	REPARACIÓN Y MANTENIMIENTO DE EQUIPO	\$3,248.00	\$0.00	\$3,248.00	\$3,248.00	\$3,248.00	\$3,248.00	\$3,248.00	\$0.00
35501	Mantenimiento y conservación de vehículos terres	\$3,248.00	\$0.00	\$3,248.00	\$3,248.00	\$3,248.00	\$3,248.00	\$3,248.00	\$0.00
35800	SERVICIOS DE LIMPIEZA Y MANEJO DE DESEC	\$96,571.08	\$0.00	\$96,571.08	\$96,571.08	\$96,571.08	\$96,571.08	\$96,571.08	\$0.00
35801	Servicios de lavandería, limpieza e higiene.	\$96,571.08	\$0.00	\$96,571.08	\$96,571.08	\$96,571.08	\$96,571.08	\$96,571.08	\$0.00
36000	SERVICIOS DE COMUNICACION SOCIAL Y PUI	\$16,000.00	\$0.00	\$16,000.00	\$16,000.00	\$16,000.00	\$16,000.00	\$16,000.00	\$0.00
36100	DIFUSIÓN POR RADIO, TELEVISIÓN Y OTROS	\$16,000.00	\$0.00	\$16,000.00	\$16,000.00	\$16,000.00	\$16,000.00	\$16,000.00	\$0.00
36101	Difusión de mensajes sobre programas y actividac	\$16,000.00	\$0.00	\$16,000.00	\$16,000.00	\$16,000.00	\$16,000.00	\$16,000.00	\$0.00
37000	SERVICIOS DE TRASLADO Y VIATICOS	\$18,514.23	-\$9,547.62	\$8,966.61	\$8,966.61	\$8,966.61	\$8,966.61	\$8,966.61	\$0.00
37200	PASAJES TERRESTRES	\$17,367.23	-\$11,935.63	\$5,431.60	\$5,431.60	\$5,431.60	\$5,431.60	\$5,431.60	\$0.00
37204	Pasajes terrestres nacionales para servidores pút	\$17,367.23	-\$11,935.63	\$5,431.60	\$5,431.60	\$5,431.60	\$5,431.60	\$5,431.60	\$0.00
37500	VIÁTICOS EN EL PAÍS	\$1,147.00	\$2,388.01	\$3,535.01	\$3,535.01	\$3,535.01	\$3,535.01	\$3,535.01	\$0.00
37504	Viáticos nacionales para servidores públicos en el	\$1,147.00	\$2,388.01	\$3,535.01	\$3,535.01	\$3,535.01	\$3,535.01	\$3,535.01	\$0.00
38000	SERVICIOS OFICIALES	\$4,640.00	\$3,734.42	\$8,374.42	\$8,374.42	\$8,374.42	\$8,374.42	\$8,374.42	\$0.00
38200	GASTOS DE ORDEN SOCIAL Y CULTURAL	\$4,640.00	\$0.00	\$4,640.00	\$4,640.00	\$4,640.00	\$4,640.00	\$4,640.00	\$0.00
38201	Gastos de orden social.	\$4,640.00	\$0.00	\$4,640.00	\$4,640.00	\$4,640.00	\$4,640.00	\$4,640.00	\$0.00
38300	CONGRESOS Y CONVENCIONES	\$0.00	\$3,734.42	\$3,734.42	\$3,734.42	\$3,734.42	\$3,734.42	\$3,734.42	\$0.00
38301	Congresos y convenciones.	\$0.00	\$3,734.42	\$3,734.42	\$3,734.42	\$3,734.42	\$3,734.42	\$3,734.42	\$0.00



Universidad de la Ciénega del Estado de Michoacán de Ocampo
ESTADO DE MICHOACAN

Estado Analítico del Ejercicio del Presupuesto por Capítulo del Gasto Del 01/ene/2015 Al 31/dic/2015

Usu: Supervisor
Rep: rptEstadoAnalíticoPresupuestoEgresos

F. Financiamiento: 6

Fecha y hora de Impresión | 10/feb/2016 11:55 a.m.

Ejercicio del Presupuesto		Egresos Aprobado Al 31/12/2015	Ampliaciones / (Reducciones) Al 31/12/ 2015	Egresos Modificado Al 31/12/2015	Egresos Comprometido	Egresos Devengado	Egresos Ejercido	Pagado	Subejercicio
50000	BIENES MUEBLES, INMUEBLES E INTAN	\$0.00	\$3,538,103.00	\$3,538,103.00	\$0.00	\$0.00	\$0.00	\$0.00	\$3,538,103.00
53000	EQUIPO E INSTRUMENTAL MEDICO Y DE LABI	\$0.00	\$3,538,103.00	\$3,538,103.00	\$0.00	\$0.00	\$0.00	\$0.00	\$3,538,103.00
53100	Equipo médico y de laboratorio	\$0.00	\$3,538,103.00	\$3,538,103.00	\$0.00	\$0.00	\$0.00	\$0.00	\$3,538,103.00
53101	Equipo médico y de laboratorio.	\$0.00	\$3,538,103.00	\$3,538,103.00	\$0.00	\$0.00	\$0.00	\$0.00	\$3,538,103.00
Total		\$20,759,017.00	\$3,538,103.00	\$24,297,120.00	\$20,759,017.00	\$20,759,017.00	\$20,759,017.00	\$20,757,518.00	\$3,538,103.00

LIC. JOSÉ EDUARDO SAHAGÚN SAHAGÚN
RECTOR

M.I. FABIOLA LOZADA AMEZCUA
SECRETARIA DE ADMINISTRACIÓN

L.C. ANA MARIA MORENO ALVAREZ
JEFA DE CONTABILIDAD Y FINANZAS

Ejercicio del Presupuesto		Egresos Aprobado Al 31/12/2015	Ampliaciones / (Reducciones) Al 31/12/ 2015	Egresos Modificado Al 31/12/2015	Egresos Comprometido	Egresos Devengado	Egresos Ejercido	Pagado	Subejercicio
10000	SERVICIOS PERSONALES	\$32,461,409.12	-\$1,020,987.38	\$31,440,421.74	\$29,162,074.11	\$29,162,074.11	\$29,162,074.11	\$28,611,421.00	\$2,278,347.63
11000	REMUNERACIONES AL PERSONAL DE CARAC	\$24,735,573.82	-\$6,829,262.81	\$17,906,311.01	\$15,627,963.38	\$15,627,963.38	\$15,627,963.38	\$15,627,963.38	\$2,278,347.63
11300	SUELDOS BASE AL PERSONAL PERMANENTE	\$24,735,573.82	-\$6,829,262.81	\$17,906,311.01	\$15,627,963.38	\$15,627,963.38	\$15,627,963.38	\$15,627,963.38	\$2,278,347.63
11301	Sueldos base.	\$24,735,573.82	-\$6,829,262.81	\$17,906,311.01	\$15,627,963.38	\$15,627,963.38	\$15,627,963.38	\$15,627,963.38	\$2,278,347.63
12000	REMUNERACIONES AL PERSONAL DE CARAC	\$206,760.00	\$1,806,164.59	\$2,012,924.59	\$2,012,924.59	\$2,012,924.59	\$2,012,924.59	\$2,012,924.59	\$0.00
12100	HONORARIOS ASIMILABLES A SALARIOS	\$206,760.00	\$1,806,164.59	\$2,012,924.59	\$2,012,924.59	\$2,012,924.59	\$2,012,924.59	\$2,012,924.59	\$0.00
12101	Honorarios Asimilables a Salarios.	\$206,760.00	\$1,806,164.59	\$2,012,924.59	\$2,012,924.59	\$2,012,924.59	\$2,012,924.59	\$2,012,924.59	\$0.00
13000	REMUNERACIONES ADICIONALES Y ESPECIAL	\$7,451,075.30	-\$2,906,194.51	\$4,544,880.79	\$4,544,880.79	\$4,544,880.79	\$4,544,880.79	\$4,544,880.79	\$0.00
13200	PRIMAS DE VACACIONES, DOMINICAL Y GRATIFICACION	\$7,447,945.30	-\$4,829,395.34	\$2,618,549.96	\$2,618,549.96	\$2,618,549.96	\$2,618,549.96	\$2,618,549.96	\$0.00
13201	Primas de vacaciones y dominical.	\$0.00	\$374,827.32	\$374,827.32	\$374,827.32	\$374,827.32	\$374,827.32	\$374,827.32	\$0.00
13202	Aguinaldo o gratificación de fin de año.	\$7,447,945.30	-\$5,204,222.66	\$2,243,722.64	\$2,243,722.64	\$2,243,722.64	\$2,243,722.64	\$2,243,722.64	\$0.00
13400	COMPENSACIONES	\$3,130.00	\$1,923,200.83	\$1,926,330.83	\$1,926,330.83	\$1,926,330.83	\$1,926,330.83	\$1,926,330.83	\$0.00
13414	Despensa.	\$3,130.00	\$1,923,200.83	\$1,926,330.83	\$1,926,330.83	\$1,926,330.83	\$1,926,330.83	\$1,926,330.83	\$0.00
14000	SEGURIDAD SOCIAL	\$0.00	\$3,927,571.75	\$3,927,571.75	\$3,927,571.75	\$3,927,571.75	\$3,927,571.75	\$3,376,918.64	\$0.00
14100	APORTACIONES DE SEGURIDAD SOCIAL	\$0.00	\$2,411,750.56	\$2,411,750.56	\$2,411,750.56	\$2,411,750.56	\$2,411,750.56	\$2,132,284.74	\$0.00
14103	Aportaciones al IMSS.	\$0.00	\$1,733,235.55	\$1,733,235.55	\$1,733,235.55	\$1,733,235.55	\$1,733,235.55	\$1,575,524.23	\$0.00
14105	Aportaciones al seguro de cesantía en edad avanzada	\$0.00	\$678,515.01	\$678,515.01	\$678,515.01	\$678,515.01	\$678,515.01	\$556,760.51	\$0.00
14200	APORTACIONES A FONDOS DE VIVIENDA	\$0.00	\$1,083,115.33	\$1,083,115.33	\$1,083,115.33	\$1,083,115.33	\$1,083,115.33	\$889,410.21	\$0.00
14202	Aportaciones al INFONAVIT.	\$0.00	\$1,083,115.33	\$1,083,115.33	\$1,083,115.33	\$1,083,115.33	\$1,083,115.33	\$889,410.21	\$0.00
14300	APORTACIONES AL SISTEMA PARA EL RETIRO	\$0.00	\$432,705.86	\$432,705.86	\$432,705.86	\$432,705.86	\$432,705.86	\$355,223.69	\$0.00
14301	Aportaciones al Sistema de Ahorro para el Retiro.	\$0.00	\$432,705.86	\$432,705.86	\$432,705.86	\$432,705.86	\$432,705.86	\$355,223.69	\$0.00
15000	OTRAS PRESTACIONES SOCIALES Y ECONOMICAS	\$0.00	\$3,048,733.60	\$3,048,733.60	\$3,048,733.60	\$3,048,733.60	\$3,048,733.60	\$3,048,733.60	\$0.00
15400	PRESTACIONES CONTRACTUALES	\$0.00	\$3,048,733.60	\$3,048,733.60	\$3,048,733.60	\$3,048,733.60	\$3,048,733.60	\$3,048,733.60	\$0.00
15401	Prestaciones establecidas por condiciones generales	\$0.00	\$3,048,733.60	\$3,048,733.60	\$3,048,733.60	\$3,048,733.60	\$3,048,733.60	\$3,048,733.60	\$0.00
16000	PREVISIONES	\$68,000.00	-\$68,000.00	\$0.00	\$0.00	\$0.00	\$0.00	\$0.00	\$0.00
16100	PREVISIONES DE CARÁCTER LABORAL, ECONOMICO Y SOCIAL	\$68,000.00	-\$68,000.00	\$0.00	\$0.00	\$0.00	\$0.00	\$0.00	\$0.00
16103	Otras medidas de carácter laboral y económico.	\$68,000.00	-\$68,000.00	\$0.00	\$0.00	\$0.00	\$0.00	\$0.00	\$0.00
20000	MATERIALES Y SUMINISTROS	\$5,111,478.91	\$629,436.67	\$5,740,915.58	\$5,740,915.58	\$5,247,482.91	\$4,761,581.47	\$4,654,722.25	\$493,432.67
21000	MATERIALES DE ADMINISTRACION, EMISION	\$1,604,897.18	\$122,197.23	\$1,727,094.41	\$1,727,094.41	\$1,723,026.37	\$1,673,941.63	\$1,614,642.43	\$4,068.04
21100	MATERIALES, ÚTILES Y EQUIPOS MENORES DE VALOR	\$356,323.45	-\$5,212.72	\$351,110.73	\$351,110.73	\$351,110.73	\$324,649.08	\$324,649.08	\$0.00
21101	Materiales y útiles de oficina.	\$350,523.45	-\$16,771.21	\$333,752.24	\$333,752.24	\$333,752.24	\$307,290.59	\$307,290.59	\$0.00
21102	Material para estudios y proyectos.	\$5,800.00	\$11,558.49	\$17,358.49	\$17,358.49	\$17,358.49	\$17,358.49	\$17,358.49	\$0.00
21200	MATERIALES Y ÚTILES DE IMPRESIÓN Y REPRODUCCIÓN	\$523,156.00	-\$262,065.81	\$261,090.19	\$261,090.19	\$261,090.19	\$261,090.19	\$261,090.19	\$0.00
21201	Materiales y útiles de impresión y reproducción.	\$523,156.00	-\$262,065.81	\$261,090.19	\$261,090.19	\$261,090.19	\$261,090.19	\$261,090.19	\$0.00

Ejercicio del Presupuesto		Egresos Aprobado Al 31/12/2015	Ampliaciones / (Reducciones) Al 31/12/ 2015	Egresos Modificado Al 31/12/2015	Egresos Comprometido	Egresos Devengado	Egresos Ejercido	Pagado	Subejercicio
21300	MATERIAL ESTADÍSTICO Y GEOGRÁFICO	\$0.00	\$197,664.00	\$197,664.00	\$197,664.00	\$197,664.00	\$197,664.00	\$138,364.80	\$0.00
21301	Material estadístico y geográfico.	\$0.00	\$197,664.00	\$197,664.00	\$197,664.00	\$197,664.00	\$197,664.00	\$138,364.80	\$0.00
21400	MATERIALES, ÚTILES Y EQUIPOS MENORES I	\$59,138.00	\$65,922.23	\$125,060.23	\$125,060.23	\$125,060.23	\$111,707.12	\$111,707.12	\$0.00
21401	Materiales y útiles para el procesamiento en equip	\$59,138.00	\$65,922.23	\$125,060.23	\$125,060.23	\$125,060.23	\$111,707.12	\$111,707.12	\$0.00
21500	MATERIAL IMPRESO E INFORMACIÓN DIGITAL	\$326,394.31	\$23,951.01	\$350,345.32	\$350,345.32	\$350,345.32	\$350,345.32	\$350,345.32	\$0.00
21501	Material de apoyo informativo.	\$278,894.31	\$65,985.07	\$344,879.38	\$344,879.38	\$344,879.38	\$344,879.38	\$344,879.38	\$0.00
21502	Material para información en actividades de invest	\$14,000.00	-\$14,000.00	\$0.00	\$0.00	\$0.00	\$0.00	\$0.00	\$0.00
21503	Material de fotografía, cinematografía, televisión y	\$33,500.00	-\$28,034.06	\$5,465.94	\$5,465.94	\$5,465.94	\$5,465.94	\$5,465.94	\$0.00
21600	MATERIAL DE LIMPIEZA	\$165,550.00	-\$118,986.53	\$46,563.47	\$46,563.47	\$42,495.43	\$42,495.43	\$42,495.43	\$4,068.04
21601	Material de limpieza.	\$165,550.00	-\$118,986.53	\$46,563.47	\$46,563.47	\$42,495.43	\$42,495.43	\$42,495.43	\$4,068.04
21700	MATERIALES Y ÚTILES DE ENSEÑANZA	\$174,335.42	\$220,925.05	\$395,260.47	\$395,260.47	\$395,260.47	\$385,990.49	\$385,990.49	\$0.00
21701	Materiales y suministros para planteles educativos.	\$174,335.42	\$220,925.05	\$395,260.47	\$395,260.47	\$395,260.47	\$385,990.49	\$385,990.49	\$0.00
22000	ALIMENTOS Y UTENSILIOS	\$222,693.58	-\$85,967.80	\$136,725.78	\$136,725.78	\$136,725.78	\$136,725.78	\$136,725.78	\$0.00
22100	PRODUCTOS ALIMENTICIOS PARA PERSONAS	\$194,294.84	-\$67,387.92	\$126,906.92	\$126,906.92	\$126,906.92	\$126,906.92	\$126,906.92	\$0.00
22104	Productos alimenticios para el personal en las ins	\$126,500.84	-\$15,130.92	\$111,369.92	\$111,369.92	\$111,369.92	\$111,369.92	\$111,369.92	\$0.00
22106	Productos alimenticios para el personal derivado (\$67,794.00	-\$52,257.00	\$15,537.00	\$15,537.00	\$15,537.00	\$15,537.00	\$15,537.00	\$0.00
22300	UTENSILIOS PARA EL SERVICIO DE ALIMENTA	\$28,398.74	-\$18,579.88	\$9,818.86	\$9,818.86	\$9,818.86	\$9,818.86	\$9,818.86	\$0.00
22301	Utensilios para el servicio de alimentación.	\$28,398.74	-\$18,579.88	\$9,818.86	\$9,818.86	\$9,818.86	\$9,818.86	\$9,818.86	\$0.00
24000	MATERIALES Y ARTICULOS DE CONSTRUCCII	\$640,568.00	-\$177,866.66	\$462,701.34	\$462,701.34	\$462,099.46	\$372,822.58	\$372,822.57	\$601.88
24200	CEMENTO Y PRODUCTOS DE CONCRETO	\$5,600.00	-\$5,600.00	\$0.00	\$0.00	\$0.00	\$0.00	\$0.00	\$0.00
24201	Cemento y productos de concreto.	\$5,600.00	-\$5,600.00	\$0.00	\$0.00	\$0.00	\$0.00	\$0.00	\$0.00
24300	CAL, YESO Y PRODUCTOS DE YESO	\$18,000.00	\$32,620.32	\$50,620.32	\$50,620.32	\$50,620.32	\$50,620.32	\$50,620.32	\$0.00
24301	Cal, yeso y productos de yeso.	\$18,000.00	\$32,620.32	\$50,620.32	\$50,620.32	\$50,620.32	\$50,620.32	\$50,620.32	\$0.00
24400	MADERA Y PRODUCTOS DE MADERA	\$22,322.00	-\$16,802.02	\$5,519.98	\$5,519.98	\$5,519.98	\$5,519.98	\$5,519.98	\$0.00
24401	Madera y productos de madera.	\$22,322.00	-\$16,802.02	\$5,519.98	\$5,519.98	\$5,519.98	\$5,519.98	\$5,519.98	\$0.00
24500	VIDRIO Y PRODUCTOS DE VIDRIO	\$24,580.00	-\$15,998.30	\$8,581.70	\$8,581.70	\$8,581.70	\$8,581.70	\$8,581.70	\$0.00
24501	Vidrio y productos de vidrio.	\$24,580.00	-\$15,998.30	\$8,581.70	\$8,581.70	\$8,581.70	\$8,581.70	\$8,581.70	\$0.00
24600	MATERIAL ELÉCTRICO Y ELECTRÓNICO	\$377,051.00	-\$157,151.30	\$219,899.70	\$219,899.70	\$219,513.36	\$219,513.36	\$219,513.35	\$386.34
24601	Material eléctrico y electrónico.	\$377,051.00	-\$157,151.30	\$219,899.70	\$219,899.70	\$219,513.36	\$219,513.36	\$219,513.35	\$386.34
24700	ARTÍCULOS METÁLICOS PARA LA CONSTRUCI	\$18,000.00	\$47,920.16	\$65,920.16	\$65,920.16	\$65,920.16	\$1,800.00	\$1,800.00	\$0.00
24701	Artículos metálicos para la construcción.	\$18,000.00	\$47,920.16	\$65,920.16	\$65,920.16	\$65,920.16	\$1,800.00	\$1,800.00	\$0.00
24800	MATERIALES COMPLEMENTARIOS	\$70,455.00	-\$63,967.16	\$6,487.84	\$6,487.84	\$6,272.30	\$6,272.30	\$6,272.30	\$215.54
24801	Materiales complementarios.	\$70,455.00	-\$63,967.16	\$6,487.84	\$6,487.84	\$6,272.30	\$6,272.30	\$6,272.30	\$215.54
24900	OTROS MATERIALES Y ARTICULOS DE CONS	\$104,560.00	\$1,111.64	\$105,671.64	\$105,671.64	\$105,671.64	\$80,514.92	\$80,514.92	\$0.00

Ejercicio del Presupuesto		Egresos Aprobado Al 31/12/2015	Ampliaciones / (Reducciones) Al 31/12/ 2015	Egresos Modificado Al 31/12/2015	Egresos Comprometido	Egresos Devengado	Egresos Ejercido	Pagado	Subejercicio
24901	Otros materiales y artículos de construcción y repa	\$45,460.00	\$37,919.29	\$83,379.29	\$83,379.29	\$83,379.29	\$58,222.57	\$58,222.57	\$0.00
24902	Material para agua potable.	\$59,100.00	-\$36,807.65	\$22,292.35	\$22,292.35	\$22,292.35	\$22,292.35	\$22,292.35	\$0.00
25000	PRODUCTOS QUIMICOS, FARMACEUTICOS Y	\$1,229,192.35	\$977,801.94	\$2,206,994.29	\$2,206,994.29	\$1,797,230.15	\$1,498,367.87	\$1,476,483.43	\$409,764.14
25100	PRODUCTOS QUÍMICOS BÁSICOS	\$482,933.35	\$357,571.65	\$840,505.00	\$840,505.00	\$725,908.14	\$645,727.46	\$645,727.46	\$114,596.86
25101	Productos químicos básicos.	\$482,933.35	\$357,571.65	\$840,505.00	\$840,505.00	\$725,908.14	\$645,727.46	\$645,727.46	\$114,596.86
25200	FERTILIZANTES, PESTICIDAS Y OTROS AGROI	\$0.00	\$16,314.24	\$16,314.24	\$16,314.24	\$16,314.24	\$16,314.24	\$16,314.24	\$0.00
25201	Plaguicidas, abonos y fertilizantes.	\$0.00	\$16,314.24	\$16,314.24	\$16,314.24	\$16,314.24	\$16,314.24	\$16,314.24	\$0.00
25300	MEDICINAS Y PRODUCTOS FARMACÉUTICOS	\$13,950.00	-\$10,843.06	\$3,106.94	\$3,106.94	\$3,106.94	\$3,106.94	\$3,106.94	\$0.00
25301	Medicinas y productos farmacéuticos.	\$13,950.00	-\$10,843.06	\$3,106.94	\$3,106.94	\$3,106.94	\$3,106.94	\$3,106.94	\$0.00
25400	MATERIALES, ACCESORIOS Y SUMINISTROS M	\$21,000.00	\$4,579.33	\$25,579.33	\$25,579.33	\$14,501.77	\$10,915.60	\$10,915.60	\$11,077.56
25401	Materiales, accesorios y suministros médicos.	\$21,000.00	\$4,579.33	\$25,579.33	\$25,579.33	\$14,501.77	\$10,915.60	\$10,915.60	\$11,077.56
25500	MATERIALES, ACCESORIOS Y SUMINISTROS I	\$381,106.00	\$573,816.73	\$954,922.73	\$954,922.73	\$720,281.38	\$522,578.53	\$501,066.56	\$234,641.35
25501	Materiales, accesorios y suministros de laboratorio	\$381,106.00	\$573,816.73	\$954,922.73	\$954,922.73	\$720,281.38	\$522,578.53	\$501,066.56	\$234,641.35
25600	FIBRAS SINTÉTICAS, HULES, PLÁSTICOS Y DE	\$0.00	\$9,283.75	\$9,283.75	\$9,283.75	\$9,283.75	\$9,283.75	\$9,283.75	\$0.00
25601	Fibras sintéticas, hules, plásticos y derivados.	\$0.00	\$9,283.75	\$9,283.75	\$9,283.75	\$9,283.75	\$9,283.75	\$9,283.75	\$0.00
25900	OTROS PRODUCTOS QUÍMICOS	\$330,203.00	\$27,079.30	\$357,282.30	\$357,282.30	\$307,833.93	\$290,441.35	\$290,068.88	\$49,448.37
25901	Otros productos químicos.	\$330,203.00	\$27,079.30	\$357,282.30	\$357,282.30	\$307,833.93	\$290,441.35	\$290,068.88	\$49,448.37
26000	COMBUSTIBLES, LUBRICANTES Y ADITIVOS	\$542,050.00	-\$264,767.08	\$277,282.92	\$277,282.92	\$277,282.92	\$277,282.92	\$277,282.92	\$0.00
26100	COMBUSTIBLES, LUBRICANTES Y ADITIVOS	\$542,050.00	-\$264,767.08	\$277,282.92	\$277,282.92	\$277,282.92	\$277,282.92	\$277,282.92	\$0.00
26104	Combustibles, lubricantes y aditivos para vehículo	\$542,050.00	-\$264,767.08	\$277,282.92	\$277,282.92	\$277,282.92	\$277,282.92	\$277,282.92	\$0.00
27000	VESTUARIO, BLANCOS, PRENDAS DE PROTE	\$442,160.00	-\$137,709.11	\$304,450.89	\$304,450.89	\$292,566.30	\$263,855.58	\$261,783.54	\$11,884.59
27100	VESTUARIO Y UNIFORMES	\$283,330.00	-\$134,353.04	\$148,976.96	\$148,976.96	\$148,976.96	\$148,976.96	\$146,904.92	\$0.00
27101	Vestuario y uniformes.	\$283,330.00	-\$134,353.04	\$148,976.96	\$148,976.96	\$148,976.96	\$148,976.96	\$146,904.92	\$0.00
27200	PRENDAS DE SEGURIDAD Y PROTECCIÓN PE	\$85,040.00	\$26,337.86	\$111,377.86	\$111,377.86	\$99,493.27	\$70,782.55	\$70,782.55	\$11,884.59
27201	Prendas de protección personal.	\$85,040.00	\$26,337.86	\$111,377.86	\$111,377.86	\$99,493.27	\$70,782.55	\$70,782.55	\$11,884.59
27300	ARTÍCULOS DEPORTIVOS	\$73,790.00	-\$33,925.13	\$39,864.87	\$39,864.87	\$39,864.87	\$39,864.87	\$39,864.87	\$0.00
27301	Artículos deportivos.	\$73,790.00	-\$33,925.13	\$39,864.87	\$39,864.87	\$39,864.87	\$39,864.87	\$39,864.87	\$0.00
27400	PRODUCTOS TEXTILES	\$0.00	\$4,231.20	\$4,231.20	\$4,231.20	\$4,231.20	\$4,231.20	\$4,231.20	\$0.00
27401	Productos textiles.	\$0.00	\$4,231.20	\$4,231.20	\$4,231.20	\$4,231.20	\$4,231.20	\$4,231.20	\$0.00
29000	HERRAMIENTAS, REFACCIONES Y ACCESORI	\$429,917.80	\$195,748.15	\$625,665.95	\$625,665.95	\$558,551.93	\$538,585.11	\$514,981.58	\$67,114.02
29100	HERRAMIENTAS MENORES	\$48,000.00	-\$7,985.72	\$40,014.28	\$40,014.28	\$40,014.28	\$30,150.46	\$30,150.46	\$0.00
29101	Herramientas menores.	\$48,000.00	-\$7,985.72	\$40,014.28	\$40,014.28	\$40,014.28	\$30,150.46	\$30,150.46	\$0.00
29300	REFACCIONES Y ACCESORIOS MENORES DE	\$35,040.00	-\$30,042.72	\$4,997.28	\$4,997.28	\$4,997.28	\$4,997.28	\$4,997.28	\$0.00
29301	Refacciones y accesorios menores de mobiliario y	\$35,040.00	-\$30,042.72	\$4,997.28	\$4,997.28	\$4,997.28	\$4,997.28	\$4,997.28	\$0.00

Ejercicio del Presupuesto		Egresos Aprobado Al 31/12/2015	Ampliaciones / (Reducciones) Al 31/12/ 2015	Egresos Modificado Al 31/12/2015	Egresos Comprometido	Egresos Devengado	Egresos Ejercido	Pagado	Subejercicio
29400	REFACCIONES Y ACCESORIOS MENORES DE	\$108,670.00	\$18,802.27	\$127,472.27	\$127,472.27	\$127,040.71	\$116,937.71	\$116,937.71	\$431.56
29401	Refacciones y accesorios para equipo de cómputo.	\$108,670.00	\$18,802.27	\$127,472.27	\$127,472.27	\$127,040.71	\$116,937.71	\$116,937.71	\$431.56
29500	REFACCIONES Y ACCESORIOS MENORES DE	\$225,007.80	\$225,183.38	\$450,191.18	\$450,191.18	\$383,508.72	\$383,508.72	\$359,905.19	\$66,682.46
29501	Refacciones y accesorios menores de equipo e in	\$225,007.80	\$225,183.38	\$450,191.18	\$450,191.18	\$383,508.72	\$383,508.72	\$359,905.19	\$66,682.46
29900	REFACCIONES Y ACCESORIOS MENORES OTI	\$13,200.00	-\$10,209.06	\$2,990.94	\$2,990.94	\$2,990.94	\$2,990.94	\$2,990.94	\$0.00
29901	Refacciones y accesorios menores otros bienes m	\$13,200.00	-\$10,209.06	\$2,990.94	\$2,990.94	\$2,990.94	\$2,990.94	\$2,990.94	\$0.00
30000	SERVICIOS GENERALES	\$11,908,832.20	-\$37,330.56	\$11,871,501.64	\$10,523,117.64	\$10,523,117.64	\$10,523,117.64	\$10,440,484.64	\$1,348,384.00
31000	SERVICIOS BASICOS	\$1,617,234.34	-\$438,166.53	\$1,179,067.81	\$1,179,067.81	\$1,179,067.81	\$1,179,067.81	\$1,179,067.81	\$0.00
31100	ENERGÍA ELÉCTRICA	\$792,000.00	-\$249,242.00	\$542,758.00	\$542,758.00	\$542,758.00	\$542,758.00	\$542,758.00	\$0.00
31101	Servicio de energía eléctrica.	\$792,000.00	-\$249,242.00	\$542,758.00	\$542,758.00	\$542,758.00	\$542,758.00	\$542,758.00	\$0.00
31200	GAS	\$6,000.00	-\$2,906.16	\$3,093.84	\$3,093.84	\$3,093.84	\$3,093.84	\$3,093.84	\$0.00
31201	Servicio de gas.	\$6,000.00	-\$2,906.16	\$3,093.84	\$3,093.84	\$3,093.84	\$3,093.84	\$3,093.84	\$0.00
31400	TELEFONÍA TRADICIONAL	\$174,000.00	-\$51,225.60	\$122,774.40	\$122,774.40	\$122,774.40	\$122,774.40	\$122,774.40	\$0.00
31401	Servicio telefónico convencional.	\$174,000.00	-\$51,225.60	\$122,774.40	\$122,774.40	\$122,774.40	\$122,774.40	\$122,774.40	\$0.00
31700	SERVICIOS DE ACCESO DE INTERNET, REDEI	\$519,440.00	-\$63,560.00	\$455,880.00	\$455,880.00	\$455,880.00	\$455,880.00	\$455,880.00	\$0.00
31701	Servicios de conducción de señales analógicas y c	\$519,440.00	-\$63,560.00	\$455,880.00	\$455,880.00	\$455,880.00	\$455,880.00	\$455,880.00	\$0.00
31800	SERVICIOS POSTALES Y TELEGRÁFICOS	\$125,794.34	-\$71,232.77	\$54,561.57	\$54,561.57	\$54,561.57	\$54,561.57	\$54,561.57	\$0.00
31801	Servicio postal.	\$125,794.34	-\$71,232.77	\$54,561.57	\$54,561.57	\$54,561.57	\$54,561.57	\$54,561.57	\$0.00
32000	SERVICIOS DE ARRENDAMIENTO	\$240,035.20	-\$86,622.41	\$153,412.79	\$153,412.79	\$153,412.79	\$153,412.79	\$153,412.79	\$0.00
32300	ARRENDAMIENTO DE MOBILIARIO Y EQUIPO	\$0.00	\$29,994.12	\$29,994.12	\$29,994.12	\$29,994.12	\$29,994.12	\$29,994.12	\$0.00
32303	Arrendamiento de fotocopiadoras.	\$0.00	\$29,994.12	\$29,994.12	\$29,994.12	\$29,994.12	\$29,994.12	\$29,994.12	\$0.00
32600	ARRENDAMIENTO DE MAQUINARIA, OTROS E-	\$46,760.00	-\$46,760.00	\$0.00	\$0.00	\$0.00	\$0.00	\$0.00	\$0.00
32601	Arrendamiento de maquinaria y equipo.	\$46,760.00	-\$46,760.00	\$0.00	\$0.00	\$0.00	\$0.00	\$0.00	\$0.00
32700	ARRENDAMIENTO DE ACTIVOS INTANGIBLES	\$193,275.20	-\$69,856.53	\$123,418.67	\$123,418.67	\$123,418.67	\$123,418.67	\$123,418.67	\$0.00
32701	Patentes, regalías y otros.	\$193,275.20	-\$69,856.53	\$123,418.67	\$123,418.67	\$123,418.67	\$123,418.67	\$123,418.67	\$0.00
33000	SERVICIOS PROFESIONALES, CIENTIFICOS, I	\$2,152,420.00	\$1,243,265.77	\$3,395,685.77	\$2,047,301.77	\$2,047,301.77	\$2,047,301.77	\$2,045,801.77	\$1,348,384.00
33100	SERVICIOS LEGALES, DE CONTABILIDAD, AUI	\$256,300.00	-\$96,002.68	\$160,297.32	\$160,297.32	\$160,297.32	\$160,297.32	\$160,297.32	\$0.00
33101	Asesorías asociadas a convenios, tratados o acuer	\$3,000.00	-\$1,159.20	\$1,840.80	\$1,840.80	\$1,840.80	\$1,840.80	\$1,840.80	\$0.00
33104	Otras asesorías para la operación de programas.	\$253,300.00	-\$151,498.65	\$101,801.35	\$101,801.35	\$101,801.35	\$101,801.35	\$101,801.35	\$0.00
33106	Auditorías, dictámenes fiscales y de seguridad soc	\$0.00	\$56,655.17	\$56,655.17	\$56,655.17	\$56,655.17	\$56,655.17	\$56,655.17	\$0.00
33200	SERVICIOS DE DISEÑO, ARQUITECTURA, ING	\$459,000.00	\$278,610.98	\$737,610.98	\$737,610.98	\$737,610.98	\$737,610.98	\$737,610.98	\$0.00
33201	Servicios de diseño, arquitectura, ingeniería y acti	\$459,000.00	\$278,610.98	\$737,610.98	\$737,610.98	\$737,610.98	\$737,610.98	\$737,610.98	\$0.00
33300	SERVICIOS DE CONSULTORÍA ADMINISTRATI	\$547,000.00	-\$502,823.04	\$44,176.96	\$44,176.96	\$44,176.96	\$44,176.96	\$42,676.96	\$0.00
33301	Servicios de informática.	\$218,000.00	-\$175,323.04	\$42,676.96	\$42,676.96	\$42,676.96	\$42,676.96	\$42,676.96	\$0.00



Universidad de la Ciénega del Estado de Michoacán de Ocampo
ESTADO DE MICHOACAN

Estado Analítico del Ejercicio del Presupuesto por Capítulo del Gasto Del 01/ene/2015 Al 31/dic/2015

Fecha y 10/feb/2016

hora de Impresión 11:53 a.m.

Utr: Supervisor


Rep: rptEstadoAnalíticoPresupuestoEgresos

Ejercicio del Presupuesto		Egresos Aprobado Al 31/12/2015	Ampliaciones / (Reducciones) Al 31/12/ 2015	Egresos Modificado Al 31/12/2015	Egresos Comprometido	Egresos Devengado	Egresos Ejercido	Pagado	Subejercicio
33303	Servicios relacionados con certificación de proces	\$329,000.00	-\$327,500.00	\$1,500.00	\$1,500.00	\$1,500.00	\$1,500.00	\$0.00	\$0.00
33400	SERVICIOS DE CAPACITACIÓN	\$348,690.00	-\$39,494.78	\$309,195.22	\$309,195.22	\$309,195.22	\$309,195.22	\$309,195.22	\$0.00
33401	Servicios para capacitación a servidores públicos.	\$348,690.00	-\$39,494.78	\$309,195.22	\$309,195.22	\$309,195.22	\$309,195.22	\$309,195.22	\$0.00
33500	SERVICIOS DE INVESTIGACIÓN CIENTÍFICA Y	\$0.00	\$1,798,246.00	\$1,798,246.00	\$449,862.00	\$449,862.00	\$449,862.00	\$449,862.00	\$1,348,384.00
33501	Estudios e investigaciones.	\$0.00	\$1,798,246.00	\$1,798,246.00	\$449,862.00	\$449,862.00	\$449,862.00	\$449,862.00	\$1,348,384.00
33600	SERVICIOS DE APOYO ADMINISTRATIVO, TRA	\$181,430.00	-\$118,497.67	\$62,932.33	\$62,932.33	\$62,932.33	\$62,932.33	\$62,932.33	\$0.00
33602	Otros servicios comerciales.	\$31,130.00	\$16,090.13	\$47,220.13	\$47,220.13	\$47,220.13	\$47,220.13	\$47,220.13	\$0.00
33604	Impresión y elaboración de material informativo de	\$110,800.00	-\$101,612.80	\$9,187.20	\$9,187.20	\$9,187.20	\$9,187.20	\$9,187.20	\$0.00
33605	Información en medios masivos derivada de la op	\$39,500.00	-\$32,975.00	\$6,525.00	\$6,525.00	\$6,525.00	\$6,525.00	\$6,525.00	\$0.00
33800	SERVICIOS DE VIGILANCIA	\$360,000.00	-\$76,773.04	\$283,226.96	\$283,226.96	\$283,226.96	\$283,226.96	\$283,226.96	\$0.00
33801	Servicios de vigilancia.	\$360,000.00	-\$76,773.04	\$283,226.96	\$283,226.96	\$283,226.96	\$283,226.96	\$283,226.96	\$0.00
34000	SERVICIOS FINANCIEROS, BANCARIOS Y COM	\$70,395.93	\$40,562.45	\$110,958.38	\$110,958.38	\$110,958.38	\$110,958.38	\$110,958.38	\$0.00
34100	SERVICIOS FINANCIEROS Y BANCARIOS	\$0.00	\$38,751.26	\$38,751.26	\$38,751.26	\$38,751.26	\$38,751.26	\$38,751.26	\$0.00
34101	Servicios bancarios y financieros.	\$0.00	\$38,751.26	\$38,751.26	\$38,751.26	\$38,751.26	\$38,751.26	\$38,751.26	\$0.00
34500	SEGURO DE BIENES PATRIMONIALES	\$70,395.93	\$1,811.19	\$72,207.12	\$72,207.12	\$72,207.12	\$72,207.12	\$72,207.12	\$0.00
34501	Seguros de bienes patrimoniales.	\$70,395.93	\$1,811.19	\$72,207.12	\$72,207.12	\$72,207.12	\$72,207.12	\$72,207.12	\$0.00
35000	SERVICIOS DE INSTALACION, REPARACION,	\$2,198,289.08	\$612,961.02	\$2,811,250.10	\$2,811,250.10	\$2,811,250.10	\$2,811,250.10	\$2,811,250.10	\$0.00
35100	CONSERVACIÓN Y MANTENIMIENTO MENOR E	\$439,920.00	\$291,314.60	\$731,234.60	\$731,234.60	\$731,234.60	\$731,234.60	\$731,234.60	\$0.00
35102	Mantenimiento y conservación de inmuebles para	\$439,920.00	\$291,314.60	\$731,234.60	\$731,234.60	\$731,234.60	\$731,234.60	\$731,234.60	\$0.00
35200	INSTALACIÓN, REPARACIÓN Y MANTENIMIEN	\$28,000.00	\$7,049.82	\$35,049.82	\$35,049.82	\$35,049.82	\$35,049.82	\$35,049.82	\$0.00
35201	Mantenimiento y conservación de mobiliario y equ	\$28,000.00	\$7,049.82	\$35,049.82	\$35,049.82	\$35,049.82	\$35,049.82	\$35,049.82	\$0.00
35300	INSTALACIÓN, REPARACIÓN Y MANTENIMIEN	\$201,500.00	-\$198,549.36	\$2,950.64	\$2,950.64	\$2,950.64	\$2,950.64	\$2,950.64	\$0.00
35301	Mantenimiento y conservación de bienes informátic	\$201,500.00	-\$198,549.36	\$2,950.64	\$2,950.64	\$2,950.64	\$2,950.64	\$2,950.64	\$0.00
35400	INSTALACIÓN, REPARACIÓN Y MANTENIMIEN	\$110,000.00	\$122,912.92	\$232,912.92	\$232,912.92	\$232,912.92	\$232,912.92	\$232,912.92	\$0.00
35401	Instalación, reparación y mantenimiento de equipc	\$110,000.00	\$122,912.92	\$232,912.92	\$232,912.92	\$232,912.92	\$232,912.92	\$232,912.92	\$0.00
35500	REPARACIÓN Y MANTENIMIENTO DE EQUIPO	\$218,448.00	-\$139,298.60	\$79,149.40	\$79,149.40	\$79,149.40	\$79,149.40	\$79,149.40	\$0.00
35501	Mantenimiento y conservación de vehiculos terres	\$218,448.00	-\$139,298.60	\$79,149.40	\$79,149.40	\$79,149.40	\$79,149.40	\$79,149.40	\$0.00
35700	INSTALACIÓN, REPARACIÓN Y MANTENIMIEN	\$69,500.00	\$225,539.80	\$295,039.80	\$295,039.80	\$295,039.80	\$295,039.80	\$295,039.80	\$0.00
35701	Mantenimiento y conservación de maquinaria y equi	\$69,500.00	\$225,539.80	\$295,039.80	\$295,039.80	\$295,039.80	\$295,039.80	\$295,039.80	\$0.00
35800	SERVICIOS DE LIMPIEZA Y MANEJO DE DESEC	\$956,921.08	\$205,111.84	\$1,162,032.92	\$1,162,032.92	\$1,162,032.92	\$1,162,032.92	\$1,162,032.92	\$0.00
35801	Servicios de lavandería, limpieza e higiene.	\$956,921.08	\$205,111.84	\$1,162,032.92	\$1,162,032.92	\$1,162,032.92	\$1,162,032.92	\$1,162,032.92	\$0.00
35900	SERVICIOS DE JARDINERÍA Y FUMIGACIÓN	\$174,000.00	\$98,880.00	\$272,880.00	\$272,880.00	\$272,880.00	\$272,880.00	\$272,880.00	\$0.00
35901	Servicios de jardinería y fumigación.	\$174,000.00	\$98,880.00	\$272,880.00	\$272,880.00	\$272,880.00	\$272,880.00	\$272,880.00	\$0.00
36000	SERVICIOS DE COMUNICACION SOCIAL Y PUE	\$333,950.00	\$59,241.87	\$393,191.87	\$393,191.87	\$393,191.87	\$393,191.87	\$393,191.87	\$0.00



Universidad de la Ciénega del Estado de Michoacán de Ocampo
ESTADO DE MICHOACAN

Estado Analítico del Ejercicio del Presupuesto por Capítulo del Gasto Del 01/ene/2015 Al 31/dic/2015


 Fecha y hora de Impresión 10/feb/2016 11:53 a.m.

Usr: Supervisor
Rep: rptEstadoAnalíticoPresupuestoEgresos

Ejercicio del Presupuesto		Egresos Aprobado Al 31/12/2015	Ampliaciones / (Reducciones) Al 31/12/ 2015	Egresos Modificado Al 31/12/2015	Egresos Comprometido	Egresos Devengado	Egresos Ejercido	Pagado	Subejercicio
36100	DIFUSIÓN POR RADIO, TELEVISIÓN Y OTROS	\$211,500.00	\$177,040.27	\$388,540.27	\$388,540.27	\$388,540.27	\$388,540.27	\$388,540.27	\$0.00
36101	Difusión de mensajes sobre programas y actividades	\$211,500.00	\$177,040.27	\$388,540.27	\$388,540.27	\$388,540.27	\$388,540.27	\$388,540.27	\$0.00
36200	DIFUSIÓN POR RADIO, TELEVISIÓN Y OTROS	\$0.00	\$3,897.60	\$3,897.60	\$3,897.60	\$3,897.60	\$3,897.60	\$3,897.60	\$0.00
36201	Difusión de mensajes comerciales para promover	\$0.00	\$3,897.60	\$3,897.60	\$3,897.60	\$3,897.60	\$3,897.60	\$3,897.60	\$0.00
36900	OTROS SERVICIOS DE INFORMACIÓN	\$122,450.00	-\$121,696.00	\$754.00	\$754.00	\$754.00	\$754.00	\$754.00	\$0.00
36902	Impresiones y publicaciones oficiales.	\$122,450.00	-\$121,696.00	\$754.00	\$754.00	\$754.00	\$754.00	\$754.00	\$0.00
37000	SERVICIOS DE TRASLADO Y VIATICOS	\$3,286,513.23	-\$1,806,140.87	\$1,480,372.36	\$1,480,372.36	\$1,480,372.36	\$1,480,372.36	\$1,478,901.36	\$0.00
37100	PASAJES AÉREOS	\$354,925.00	-\$326,609.18	\$28,315.82	\$28,315.82	\$28,315.82	\$28,315.82	\$28,315.82	\$0.00
37104	Pasajes aéreos nacionales para servidores públicos	\$241,925.00	-\$213,609.18	\$28,315.82	\$28,315.82	\$28,315.82	\$28,315.82	\$28,315.82	\$0.00
37106	Pasajes aéreos internacionales para servidores públicos	\$113,000.00	-\$113,000.00	\$0.00	\$0.00	\$0.00	\$0.00	\$0.00	\$0.00
37200	PASAJES TERRESTRES	\$882,501.23	-\$620,181.88	\$262,319.35	\$262,319.35	\$262,319.35	\$262,319.35	\$262,319.35	\$0.00
37204	Pasajes terrestres nacionales para servidores públicos	\$882,501.23	-\$620,181.88	\$262,319.35	\$262,319.35	\$262,319.35	\$262,319.35	\$262,319.35	\$0.00
37500	VIÁTICOS EN EL PAÍS	\$1,967,487.00	-\$777,749.81	\$1,189,737.19	\$1,189,737.19	\$1,189,737.19	\$1,189,737.19	\$1,188,266.19	\$0.00
37501	Viáticos nacionales para labores en campo y de servidores públicos	\$0.00	\$520.00	\$520.00	\$520.00	\$520.00	\$520.00	\$520.00	\$0.00
37504	Viáticos nacionales para servidores públicos en el extranjero	\$1,967,487.00	-\$778,269.81	\$1,189,217.19	\$1,189,217.19	\$1,189,217.19	\$1,189,217.19	\$1,187,746.19	\$0.00
37600	VIÁTICOS EN EL EXTRANJERO	\$74,600.00	-\$74,600.00	\$0.00	\$0.00	\$0.00	\$0.00	\$0.00	\$0.00
37602	Viáticos en el extranjero para servidores públicos	\$74,600.00	-\$74,600.00	\$0.00	\$0.00	\$0.00	\$0.00	\$0.00	\$0.00
37800	SERVICIOS INTEGRALES DE TRASLADO Y VIÁTICOS	\$7,000.00	-\$7,000.00	\$0.00	\$0.00	\$0.00	\$0.00	\$0.00	\$0.00
37801	Servicios integrales nacionales para servidores públicos	\$7,000.00	-\$7,000.00	\$0.00	\$0.00	\$0.00	\$0.00	\$0.00	\$0.00
38000	SERVICIOS OFICIALES	\$1,992,382.42	-\$110,591.66	\$1,881,790.76	\$1,881,790.76	\$1,881,790.76	\$1,881,790.76	\$1,881,790.76	\$0.00
38200	GASTOS DE ORDEN SOCIAL Y CULTURAL	\$416,880.00	-\$149,222.71	\$267,657.29	\$267,657.29	\$267,657.29	\$267,657.29	\$267,657.29	\$0.00
38201	Gastos de orden social.	\$416,880.00	-\$149,222.71	\$267,657.29	\$267,657.29	\$267,657.29	\$267,657.29	\$267,657.29	\$0.00
38300	CONGRESOS Y CONVENCIONES	\$1,145,702.42	\$271,016.79	\$1,416,719.21	\$1,416,719.21	\$1,416,719.21	\$1,416,719.21	\$1,416,719.21	\$0.00
38301	Congresos y convenciones.	\$1,145,702.42	\$271,016.79	\$1,416,719.21	\$1,416,719.21	\$1,416,719.21	\$1,416,719.21	\$1,416,719.21	\$0.00
38400	EXPOSICIONES	\$429,800.00	-\$232,385.74	\$197,414.26	\$197,414.26	\$197,414.26	\$197,414.26	\$197,414.26	\$0.00
38401	Exposiciones.	\$341,300.00	-\$221,555.69	\$119,744.31	\$119,744.31	\$119,744.31	\$119,744.31	\$119,744.31	\$0.00
38402	Espectáculos culturales.	\$88,500.00	-\$10,830.05	\$77,669.95	\$77,669.95	\$77,669.95	\$77,669.95	\$77,669.95	\$0.00
39000	OTROS SERVICIOS GENERALES	\$17,612.00	\$448,159.80	\$465,771.80	\$465,771.80	\$465,771.80	\$465,771.80	\$386,109.80	\$0.00
39200	IMPUESTOS Y DERECHOS	\$17,612.00	\$15,305.11	\$32,917.11	\$32,917.11	\$32,917.11	\$32,917.11	\$32,917.11	\$0.00
39209	Otros impuestos y derechos.	\$17,612.00	\$15,305.11	\$32,917.11	\$32,917.11	\$32,917.11	\$32,917.11	\$32,917.11	\$0.00
39500	PENAS, MULTAS, ACCESORIOS Y ACTUALIZACIONES	\$0.00	\$7,568.69	\$7,568.69	\$7,568.69	\$7,568.69	\$7,568.69	\$7,568.69	\$0.00
39501	Penas, multas, accesorios y actualizaciones.	\$0.00	\$7,568.69	\$7,568.69	\$7,568.69	\$7,568.69	\$7,568.69	\$7,568.69	\$0.00
39800	IMPUESTO SOBRE NÓMINAS Y OTROS QUE SE PAGAN	\$0.00	\$425,286.00	\$425,286.00	\$425,286.00	\$425,286.00	\$425,286.00	\$345,624.00	\$0.00
39801	Impuesto sobre nóminas.	\$0.00	\$425,286.00	\$425,286.00	\$425,286.00	\$425,286.00	\$425,286.00	\$345,624.00	\$0.00



Universidad de la Ciénega del Estado de Michoacán de Ocampo
ESTADO DE MICHOACAN

Estado Analítico del Ejercicio del Presupuesto por Capítulo del Gasto Del 01/ene/2015 Al 31/dic/2015

Fecha y 10/feb/2016

hora de Impresión 11:53 a.m.

Utr: Supervisor

Rep: rptEstadoAnaliticoPresupuestoEgresos

Ejercicio del Presupuesto		Egresos Aprobado Al 31/12/2015	Ampliaciones / (Reducciones) Al 31/12/ 2015	Egresos Modificado Al 31/12/2015	Egresos Comprometido	Egresos Devengado	Egresos Ejercido	Pagado	Subejercicio
40000	TRANSFERENCIAS, ASIGNACIONES, SU	\$1,116,700.00	-\$407,644.45	\$709,055.55	\$709,055.55	\$709,055.55	\$709,055.55	\$697,333.27	\$0.00
44000	AYUDAS SOCIALES	\$1,116,700.00	-\$407,644.45	\$709,055.55	\$709,055.55	\$709,055.55	\$709,055.55	\$697,333.27	\$0.00
44100	Ayudas sociales a personas	\$772,700.00	-\$256,686.38	\$516,013.62	\$516,013.62	\$516,013.62	\$516,013.62	\$516,013.62	\$0.00
44102	Gastos por servicios de traslado de personas.	\$772,700.00	-\$256,686.38	\$516,013.62	\$516,013.62	\$516,013.62	\$516,013.62	\$516,013.62	\$0.00
44400	Ayudas sociales a actividades científicas o acadérr	\$344,000.00	-\$150,958.07	\$193,041.93	\$193,041.93	\$193,041.93	\$193,041.93	\$181,319.65	\$0.00
44401	Apoyos a la investigación científica y tecnológica t	\$344,000.00	-\$150,958.07	\$193,041.93	\$193,041.93	\$193,041.93	\$193,041.93	\$181,319.65	\$0.00
50000	BIENES MUEBLES, INMUEBLES E INTAN	\$1,950,478.09	\$8,209,144.82	\$10,159,622.91	\$6,621,519.91	\$5,205,987.79	\$2,398,170.46	\$2,320,704.15	\$4,953,635.12
51000	MOBILIARIO Y EQUIPO DE ADMINISTRACION	\$430,469.51	\$602,071.90	\$1,032,541.41	\$1,032,541.41	\$875,225.79	\$251,906.37	\$251,906.37	\$157,315.62
51100	Muebles de oficina y estantería	\$77,137.51	\$447,333.12	\$524,470.63	\$524,470.63	\$496,580.73	\$52,939.71	\$52,939.71	\$27,889.90
51101	Mobiliario.	\$77,137.51	\$447,333.12	\$524,470.63	\$524,470.63	\$496,580.73	\$52,939.71	\$52,939.71	\$27,889.90
51200	Muebles, excepto de oficina y estantería	\$0.00	\$20,995.07	\$20,995.07	\$20,995.07	\$4,598.35	\$0.00	\$0.00	\$16,396.72
51201	Muebles, excepto de oficina y estantería.	\$0.00	\$20,995.07	\$20,995.07	\$20,995.07	\$4,598.35	\$0.00	\$0.00	\$16,396.72
51300	Bienes artísticos, culturales y científicos	\$30,300.00	\$25,028.30	\$55,328.30	\$55,328.30	\$55,328.30	\$55,328.30	\$55,328.30	\$0.00
51301	Bienes artísticos y culturales.	\$30,300.00	\$25,028.30	\$55,328.30	\$55,328.30	\$55,328.30	\$55,328.30	\$55,328.30	\$0.00
51500	Equipo de cómputo y de tecnologías de la informac	\$305,032.00	-\$185,689.00	\$119,343.00	\$119,343.00	\$119,343.00	\$119,343.00	\$119,343.00	\$0.00
51501	Bienes informáticos.	\$305,032.00	-\$185,689.00	\$119,343.00	\$119,343.00	\$119,343.00	\$119,343.00	\$119,343.00	\$0.00
51900	Otros mobiliarios y equipos de administración	\$18,000.00	\$294,404.41	\$312,404.41	\$312,404.41	\$199,375.41	\$24,295.36	\$24,295.36	\$113,029.00
51901	Equipo de administración.	\$18,000.00	\$294,404.41	\$312,404.41	\$312,404.41	\$199,375.41	\$24,295.36	\$24,295.36	\$113,029.00
52000	MOBILIARIO Y EQUIPO EDUCACIONAL Y RECF	\$146,754.00	\$629,392.39	\$776,146.39	\$776,146.39	\$707,203.81	\$31,808.38	\$31,808.38	\$68,942.58
52100	Equipos y aparatos audiovisuales	\$8,700.00	\$608,368.71	\$617,068.71	\$617,068.71	\$593,969.70	\$25,731.98	\$25,731.98	\$23,099.01
52101	Equipos y aparatos audiovisuales.	\$8,700.00	\$608,368.71	\$617,068.71	\$617,068.71	\$593,969.70	\$25,731.98	\$25,731.98	\$23,099.01
52300	Cámaras fotográficas y de video	\$0.00	\$138,382.83	\$138,382.83	\$138,382.83	\$93,119.26	\$6,076.40	\$6,076.40	\$45,263.57
52301	Cámaras fotográficas y de video.	\$0.00	\$138,382.83	\$138,382.83	\$138,382.83	\$93,119.26	\$6,076.40	\$6,076.40	\$45,263.57
52900	Otro mobiliario y equipo educacional y recreativo	\$138,054.00	-\$117,359.15	\$20,694.85	\$20,694.85	\$20,114.85	\$0.00	\$0.00	\$580.00
52901	Equipo educacional y recreativo.	\$135,054.00	-\$114,359.15	\$20,694.85	\$20,694.85	\$20,114.85	\$0.00	\$0.00	\$580.00
52902	Mobiliario escolar.	\$3,000.00	-\$3,000.00	\$0.00	\$0.00	\$0.00	\$0.00	\$0.00	\$0.00
53000	EQUIPO E INSTRUMENTAL MEDICO Y DE LABI	\$1,355,054.58	\$5,976,197.77	\$7,331,252.35	\$3,793,149.35	\$2,609,675.43	\$1,312,485.78	\$1,235,019.47	\$4,721,576.92
53100	Equipo médico y de laboratorio	\$1,224,953.00	\$4,929,719.16	\$6,154,672.16	\$2,616,569.16	\$2,070,873.99	\$1,118,557.45	\$1,086,978.61	\$4,083,798.17
53101	Equipo médico y de laboratorio.	\$1,224,953.00	\$4,929,719.16	\$6,154,672.16	\$2,616,569.16	\$2,070,873.99	\$1,118,557.45	\$1,086,978.61	\$4,083,798.17
53200	Instrumental médico y de laboratorio	\$130,101.58	\$1,046,478.61	\$1,176,580.19	\$1,176,580.19	\$538,801.44	\$193,928.33	\$148,040.86	\$637,778.75
53201	Instrumental médico y de laboratorio.	\$130,101.58	\$1,046,478.61	\$1,176,580.19	\$1,176,580.19	\$538,801.44	\$193,928.33	\$148,040.86	\$637,778.75
54000	VEHICULOS Y EQUIPO DE TRANSPORTE	\$0.00	\$386,900.00	\$386,900.00	\$386,900.00	\$386,900.00	\$386,900.00	\$386,900.00	\$0.00
54100	Vehículos y equipo terrestre	\$0.00	\$386,900.00	\$386,900.00	\$386,900.00	\$386,900.00	\$386,900.00	\$386,900.00	\$0.00
54103	Vehículos y equipo terrestres, destinados a servic	\$0.00	\$386,900.00	\$386,900.00	\$386,900.00	\$386,900.00	\$386,900.00	\$386,900.00	\$0.00



Universidad de la Ciénega del Estado de Michoacán de Ocampo
ESTADO DE MICHOACAN

Estado Analítico del Ejercicio del Presupuesto por Capítulo del Gasto Del 01/ene/2015 Al 31/dic/2015

Usr: Supervisor
Rep: rptEstadoAnaliticoPresupuestoEgresos

Fecha y 10/feb/2016
hora de Impresión 11:53 a.m.

Ejercicio del Presupuesto		Egresos Aprobado Al 31/12/2015	Ampliaciones / (Reducciones) Al 31/12/ 2015	Egresos Modificado Al 31/12/2015	Egresos Comprometido	Egresos Devengado	Egresos Ejercido	Pagado	Subejercicio
56000	MAQUINARIA, OTROS EQUIPOS Y HERRAMIENTAS	\$3,200.00	\$329,410.72	\$332,610.72	\$332,610.72	\$326,810.72	\$114,897.89	\$114,897.89	\$5,800.00
56500	Equipo de comunicación y telecomunicación	\$3,200.00	-\$3,200.00	\$0.00	\$0.00	\$0.00	\$0.00	\$0.00	\$0.00
56501	Equipos y aparatos de comunicaciones y telecom.	\$3,200.00	-\$3,200.00	\$0.00	\$0.00	\$0.00	\$0.00	\$0.00	\$0.00
56700	Herramientas y máquinas-herramienta	\$0.00	\$246,637.32	\$246,637.32	\$246,637.32	\$240,837.32	\$28,924.49	\$28,924.49	\$5,800.00
56701	Herramientas y máquinas herramienta.	\$0.00	\$246,637.32	\$246,637.32	\$246,637.32	\$240,837.32	\$28,924.49	\$28,924.49	\$5,800.00
56900	Otros equipos	\$0.00	\$85,973.40	\$85,973.40	\$85,973.40	\$85,973.40	\$85,973.40	\$85,973.40	\$0.00
56902	Otros bienes muebles.	\$0.00	\$85,973.40	\$85,973.40	\$85,973.40	\$85,973.40	\$85,973.40	\$85,973.40	\$0.00
59000	ACTIVOS INTANGIBLES	\$15,000.00	\$285,172.04	\$300,172.04	\$300,172.04	\$300,172.04	\$300,172.04	\$300,172.04	\$0.00
59100	Software	\$15,000.00	\$265,248.87	\$280,248.87	\$280,248.87	\$280,248.87	\$280,248.87	\$280,248.87	\$0.00
59101	Software.	\$15,000.00	\$265,248.87	\$280,248.87	\$280,248.87	\$280,248.87	\$280,248.87	\$280,248.87	\$0.00
59700	Licencias informáticas e intelectuales	\$0.00	\$19,923.17	\$19,923.17	\$19,923.17	\$19,923.17	\$19,923.17	\$19,923.17	\$0.00
59701	Licencias informáticas e intelectuales.	\$0.00	\$19,923.17	\$19,923.17	\$19,923.17	\$19,923.17	\$19,923.17	\$19,923.17	\$0.00
60000	INVERSION PUBLICA	\$0.00	\$2,944,709.80	\$2,944,709.80	\$2,944,709.80	\$0.00	\$0.00	\$0.00	\$2,944,709.80
61000	OBRA PUBLICA EN BIENES DE DOMINIO PUBL.	\$0.00	\$2,944,709.80	\$2,944,709.80	\$2,944,709.80	\$0.00	\$0.00	\$0.00	\$2,944,709.80
61200	Edificación no habitacional	\$0.00	\$2,944,709.80	\$2,944,709.80	\$2,944,709.80	\$0.00	\$0.00	\$0.00	\$2,944,709.80
61201	Parques y naves industriales.	\$0.00	\$2,944,709.80	\$2,944,709.80	\$2,944,709.80	\$0.00	\$0.00	\$0.00	\$2,944,709.80
Total		\$52,548,898.32	\$10,317,328....	\$62,866,227.22	\$55,701,392.59	\$50,847,718.00	\$47,553,999.23	\$46,724,665.31	\$12,018,509....

LIC. JOSÉ EDUARDO SAHAGÚN SAHAGÚN
RECTOR

M. I. FABIOLA LOZADA AMEZCUA
SECRETARÍA DE ADMINISTRACIÓN

L.C. ANA MARÍA MORENO ALVAREZ
JEFA DE CONTABILIDAD Y FINANZAS